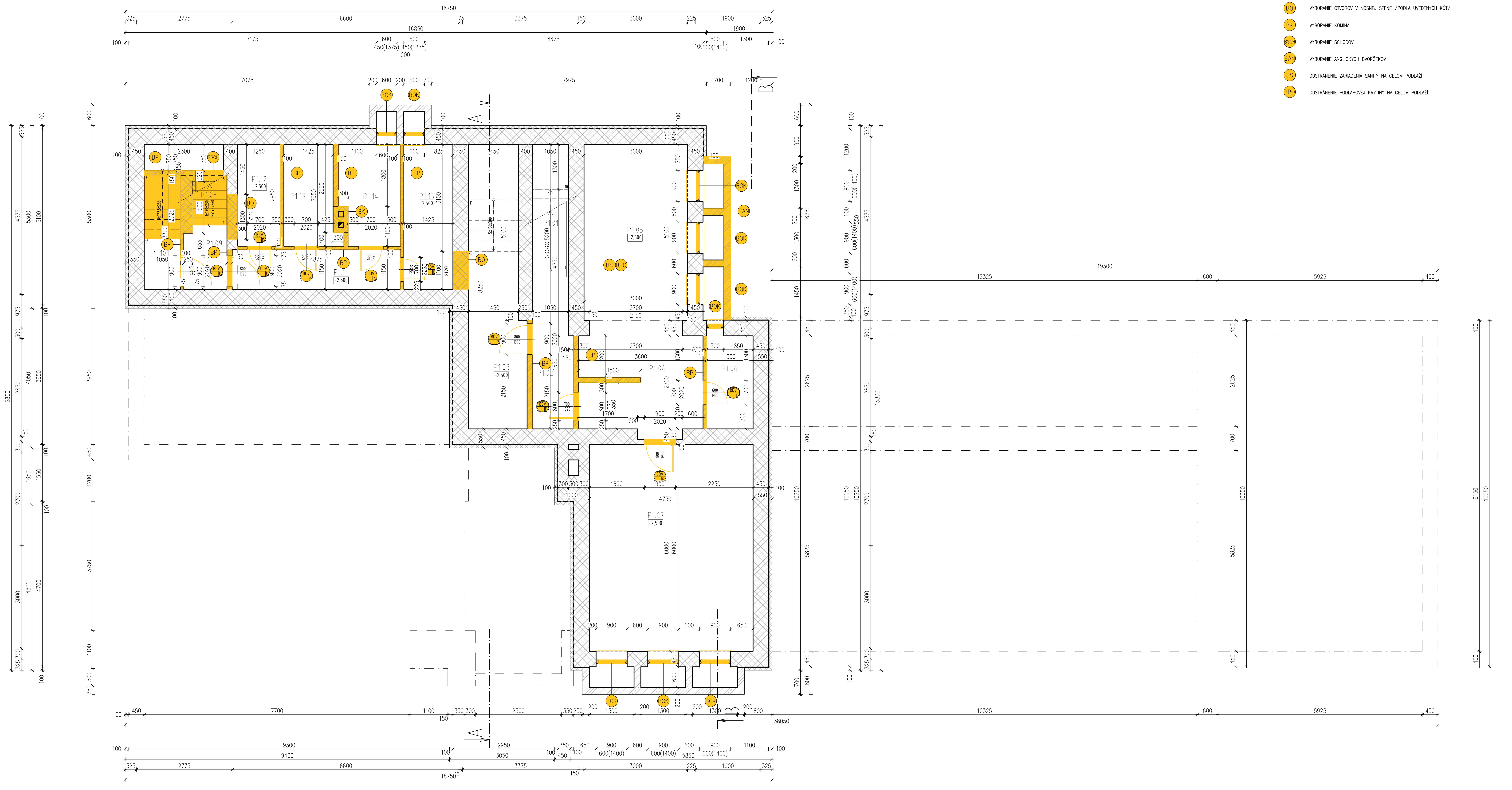

LEGENDA BÚRACÍCH PRÁC:

🟨	BÚRACIE PRÁCE
BOK	ODSTRÁNENIE PôVODNÝCH DREVENÝCH OKENNÝCH KONŠTRUKCIÍ + EXT. A INT. PARAPETY
DV	ODSTRÁNENIE PôVODNÝCH DVERNÝCH KONŠTRUKCIÍ
BP	VYBÚRANIE PRIEČOK
BO	VYBÚRANIE OTVOROV V NOSNEJ STENE /PODLA UVEDENÝCH KÓT/
BK	VYBÚRANIE KOMÍNA
BSCH	VYBÚRANIE SCHODOV
BAN	VYBÚRANIE ANGLICKÝCH DVORČEKOV
BS	ODSTRÁNENIE ZARIADENIA SANITY NA CELOM PODLAŽÍ
BPO	ODSTRÁNENIE PODLAHOVEJ KRYTINY NA CELOM PODLAŽÍ

LEGENDA MIESTNOSTÍ

Č. m.	Názov miestností	m²	Podlaha		Steny	Strop	Poznámka
P1.01	Schodisko	3,82	Betónový poter		1	1	–
P1.02	Chodba	5,37	Betónový poter		1	1	–
P1.03	Sklad záhr. náradia	12,82	Betónový poter		1	1	–
P1.04	Chodba	10,61	Betónový poter		1	1	–
P1.05	Sklad uhlia	15,91	Betónový poter		1	1	–
P1.06	WC – Kotolňa	3,68	Betónový poter		1	1	–
P1.07	Kotolňa	28,57	Betónový poter		1	1	–
P1.08	Schodisko – byty	1,44	Betónový poter		1	1	–
P1.09	Chodba	2,38	PVC podlaha		1	1	–
P1.10	Pivnica 1	3,51	PVC podlaha		1	1	–
P1.11	Chodba	5,81	PVC podlaha		1	1	–
P1.12	Pivnica 2	3,72	PVC podlaha		1	1	–
P1.13	Pivnica 3	4,36	PVC podlaha		1	1	–
P1.14	Pivnica 4	5,00	PVC podlaha		1	1	–
P1.15	Sklad uhlia – byty	6,02	Betónový poter		1	1	–

LEGENDA MATERIÁLOV

▨	OBVODOVÉ MURIVO hr. 450 mm – Z PLNÝCH PÁLENÝCH TEHÁL /290x150x65/
▨	VNÚTORNÉ NOSNÉ MURIVO Z PLNÝCH PÁLENÝCH TEHÁL, hr. 450 A 300 /290x150x65/ mm
▨	DELIACE MURIVO Z PLNÝCH PÁLENÝCH TEHÁL, hr. 100 A 150 mm /290x150x65/ mm
▨	OBMUROVKA SUTERÉNNEJ STENY KUSOVÝM STAVIVOM, ZREJME PLNOU PÁLENOU TEHLOU SPÁJANOU POMOCOU MUROVACEJ MALTY
▨	ŽELEZOBETÓNOVÉ ANGLICKÉ DVORCE

POZNÁMKA

1 – Vnútorná vápenná omietka
2 – Keramický obklad
3 – Keramický sokel do v=100 mm
4 – Drevená soklová lišta do v=100 mm

Upozornenie:
Dané kóty sa môžu líšiť od skutočného stavu v dôsledku toho, že sa jedná o prestavbu.
Po odbúraní daných prvkov treba kóty premerať !!!

ZODPOVEDNÝ PROJEKTANT	Ing. LADISLAV VERES	
AUTORI	Ing. Ladislav Veres	
VYPRACOVALI, KRESLILI	Ing. Balázs Veres	

Letomostie 2
940 01 NOVÉ ZÁMKY
tel/fax.: 035/6 402 609
e-mail:
veres.ladislav@mail.t-com.sk
IČO: 44 477 210
IČ DPH: SK2022720216
architektonická kancelária ladislava veresa s.r.o.

MIESTO STAVBY	Turček, č.p. 54/1, 54/2
INVESTOR	PROSPECT spol. s.r.o. J. Simora 5, 940 01 Nové Zámky
AKCIA	**Prestavba bývalej ZŠ na bytový dom - 14 b.j.** Búracie práce
OBJEKT	SO-1 Vlastná stavba
OBSAH	Pôdorys 1. PP

FORMÁT	11 X A4
DÁTUM	aug/2019
ÚČEL	stavebné povolenie
MIERKA	1:50
KÓTOVANÉ	mm, m
Č. ZÁKAZKY	
Č. VÝKRESU	B1
Č. KÓPIE	

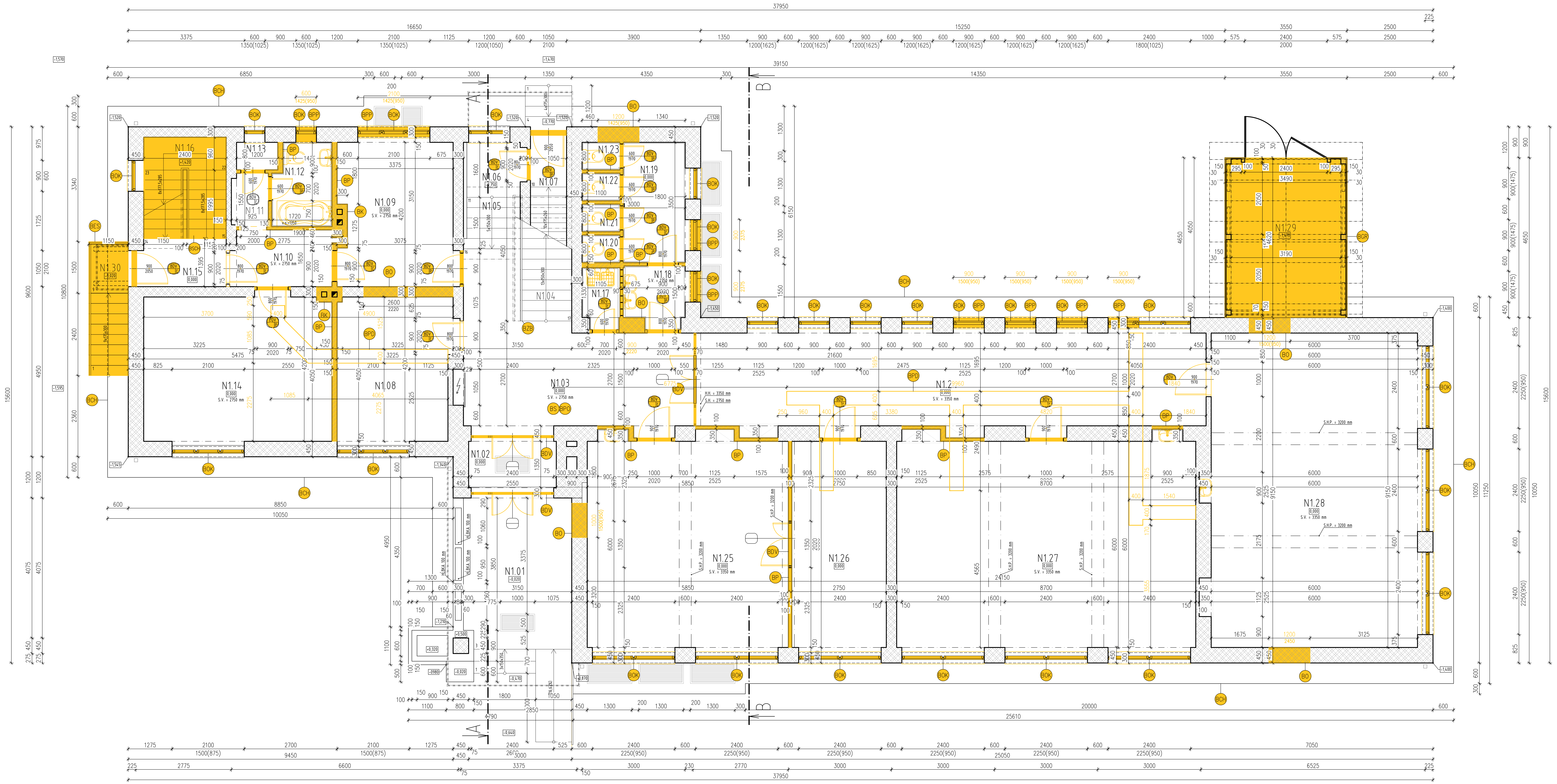

LEGENDA MIESTNOSTÍ

Č. m.	Názov miestností	m²	Podlaha		Steny	Strop	Poznámka
N1.01	Závetrie	14,38	Betónová dlažba		–	–	–
N1.02	Zádverie	4,16	Tearcová dlažba		1 , 3	1	–
N1.03	Hlavná chodba	24,15	Tearcová dlažba		1 , 3	1	–
N1.04	Hlavné schodisko	13,59	PVC podlaha/stupne		1 , 3	1	–
N1.05	Vedlajšie schodisko	2,36	PVC podlaha/stupne		1 , 3	1	–
N1.06	Medzipodesta	2,73	Tearcová dlažba		1 , 3	1	–
N1.07	Zádverie	1,70	Tearcová dlažba		1 , 3	1	–
N1.08	Riaditeľňa	14,34	PVC podlaha		1	1	–
N1.09	Zborovňa	14,43	PVC podlaha		1	1	–
N1.10	Chodba	4,98	PVC podlaha		1 , 3	1	–
N1.11	Predsieň	1,74	PVC podlaha		1 , 3	1	–
N1.12	Kúpeľňa	4,03	Keramická dlažba		1	1	v=1350mm
N1.13	Špajza	1,00	Keramická dlažba		1 , 3	1	–
N1.14	Izba	23,50	PVC podlaha		1	1	–
N1.15	Zádverie	3,68	PVC podlaha		1 , 3	1	–
N1.16	Schodisko – byty	7,09	PVC podlaha/stupne		1 , 3	1	–
N1.17	Miestn. pre uprat.	1,89	Kamenná dlažba		2	1	v=1350mm
N1.18	Predsieň – dievčatá	3,12	Kamenná dlažba		2	1	v=2150mm
N1.19	WC – dievčatá	6,49	Kamenná dlažba		2	1	v=1350mm
N1.20	WC – kabínka 1	0,92	Kamenná dlažba		2	1	v=1350mm
N1.21	WC – kabínka 2	0,92	Kamenná dlažba		2	1	v=1350mm
N1.22	WC – kabínka 3	0,92	Kamenná dlažba		2	1	v=1350mm
N1.23	WC – kabínka 4	0,92	Kamenná dlažba		2	1	v=1350mm
N1.24	Chodba – triedy	43,24	Tearcová dlažba		1 , 3	1	–
N1.25	Družina	36,65	PVC podlaha		1 , 4	1	–
N1.26	Pomocná miestnosť	16,98	PVC podlaha		1 , 4	1	–
N1.27	Učebňa 1	54,04	PVC podlaha		1 , 4	1	–
N1.28	Učebňa 2	56,76	PVC podlaha		1 , 4	1	–
N1.29	Garáž	15,97	Bez povrch. úpravy		–	–	–
N1.30	Exteriérové schodisko	4,49	Bez povrch. úpravy		–	–	–

LEGENDA MATERIÁLOV

▨	OBVODOVÉ MURIVO hr. 450 mm – Z PLNÝCH PÁLENÝCH TEHÁL /290x150x65/
▨	VNÚTORNÉ NOSNÉ MURIVO Z PLNÝCH PÁLENÝCH TEHÁL, hr. 450 A 300 mm /290x150x65/ mm
▨	DELIACE MURIVO Z PLNÝCH PÁLENÝCH TEHÁL, hr. 100 A 150 mm /290x150x65/ mm

POZNÁMKA

1 – Vnútorná vápenná omietka
2 – Keramický obklad
3 – Keramický sokel do v=100 mm
4 – Drevená soklová lišta do v=100 mm

LEGENDA BÚRACÍCH PRÁC:

🟨	BÚRACIE PRÁCE
BOK	ODSTRÁNENIE PôVODNÝCH DREVENÝCH OKENNÝCH KONŠTRUKCIÍ + EXT. A INT. PARAPETY
BDV	ODSTRÁNENIE PôVODNÝCH DVERNÝCH KONŠTRUKCIÍ
BP	VYBÚRANIE PRIEČOK
BO	VYBÚRANIE OTVOROV V NOSNEJ STENE /PODLA UVEDENÝCH KÓT/
BK	VYBÚRANIE KOMÍNA
BSCH	VYBÚRANIE SCHODOV
BPP	VYBÚRANIE PARAPETNÉHO MURIVA /NA VÝŠKU PODLA UVEDENÝCH KÓT/
BS	ODSTRÁNENIE ZARIADENIA SANITY NA CELOM PODLAŽÍ
BPO	ODSTRÁNENIE PODLAHOVEJ KRYTINY NA CELOM PODLAŽÍ
BGR	ODSTRÁNENIE DREVENEJ PRÍSTAVBY GARÁŽE
BES	ODSTRÁNENIE EXTERIÉROVÉHO SCHODISKA S PRÍSTREŠKOM
BPD	ROZBÚRANIE PODLAHY PRE NOVÉ KANALIZČNÉ A VODOVODNÉ POTRUBIE (VIĎ ČASŤ ZDRAVOTECHNIKA)
BCH	ODSTRÁNENIE OKAPOVÉHO CHODNÍKA – š. 600 mm
BZB	ODSTRÁNENIE OCELOVÉHO ZÁBRADLIA

Upozornenie:
Dané kóty sa môžu líšiť od skutočného stavu v dôsledku toho, že sa jedná o prestavbu.
Po odbúraní daných prvkov treba kóty premerať !!!

ZODPOVEDNÝ PROJEKTANT	Ing. LADISLAV VERES	
AUTORI	Ing. Ladislav Veres	
VYPRACOVALI, KRESLILI	Ing. Balázs Veres	

Letomostie 2
940 01 NOVÉ ZÁMKY
tel/fax.: 035/6 402 609
e-mail:
veres.ladislav@mail.t-com.sk
IČO: 44 477 210
IČ DPH: SK2022720216
architektonická kancelária ladislava veresa s.r.o.

MIESTO STAVBY	Turček, č.p. 54/1, 54/2
INVESTOR	PROSPECT spol. s.r.o. J. Simora 5, 940 01 Nové Zámky

AKCIA

Prestavba bývalej ZŠ na bytový dom - 14 b.j.

Búracie práce

OBJEKT SO-1 Vlastná stavba

FORMÁT	11 X A4
DÁTUM	aug/2019
ÚČEL	stavebné povolenie
MIERKA	1:50
KÓTOVANÉ	mm, m
Č. ZÁKAZKY	

OBSAH

Pôdorys 1. NP

Č. VÝKRESU	Č. KÓPIE
B2	

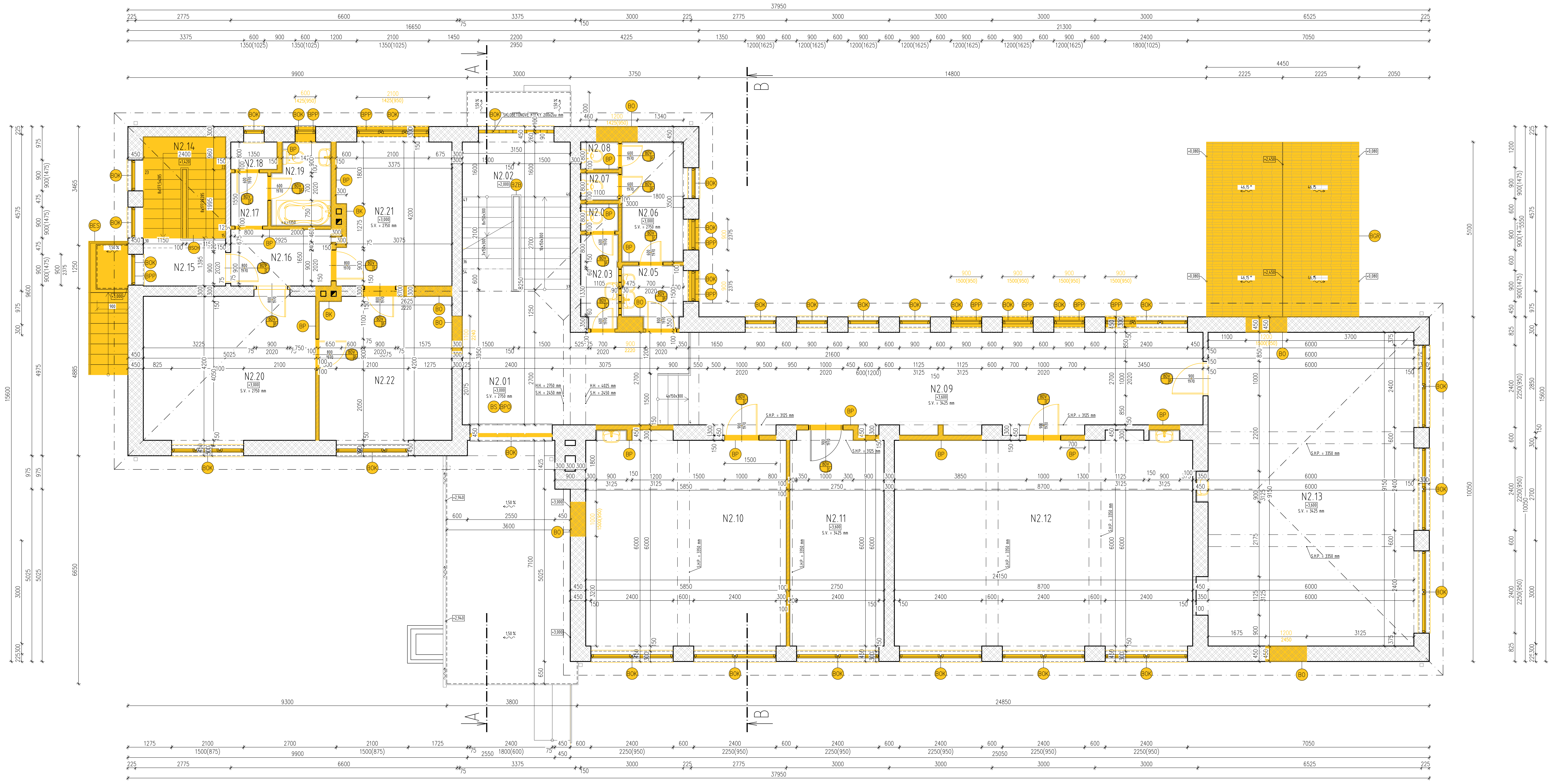

LEGENDA MIESTNOSTÍ

Č. m.	Názov miestností	m²	Podlaha		Steny	Strop	Poznámka
N2.01	Hala	21,84	Tearcová dlažba		1 , 3	1	–
N2.02	Hlavné schodisko	12,24	PVC podlaha/stupne		1 , 3	1	–
N2.03	Predsieň – učitelia	2,97	Kamenná dlažba		2	1	v=1350mm
N2.04	WC – učitelia	0,92	Kamenná dlažba		2	1	v=1350mm
N2.05	Predsieň – chlapci	3,11	Kamenná dlažba		2	1	v=1350mm
N2.06	WC – chlapci	6,41	Kamenná dlažba		2	1	v=1350mm
N2.07	WC – kabínka 1	0,92	Kamenná dlažba		2	1	v=1350mm
N2.08	WC – kabínka 1	0,92	Kamenná dlažba		2	1	v=1350mm
N2.09	Chodba	45,62	Tearcová dlažba		1 , 3	1	–
N2.10	Dielňa	36,53	PVC podlaha		1 , 3	1	–
N2.11	Kabinet	17,43	PVC podlaha		1 , 3	1	–
N2.12	Učebňa 3	53,96	PVC podlaha		1 , 3	1	–
N2.13	Učebňa 4	56,76	PVC podlaha		1 , 3	1	–
N2.14	Schodisko – byty	7,09	PVC podlaha/stupne		1 , 3	1	–
N2.15	Chodba – schodisko	3,42	PVC podlaha		1 , 3	1	–
N2.16	Chodba	5,05	PVC podlaha		1 , 3	1	–
N2.17	Predsieň	1,78	PVC podlaha		1 , 3	1	–
N2.18	Špajza	1,12	Kamenná dlažba		1 , 3	1	–
N2.19	Kúpeľňa	4,03	Kamenná dlažba		2	1	v=1350mm
N2.20	Izba	21,72	Drevené vlysy		1 , 4	1	–
N2.21	Kuchyňa	14,22	PVC podlaha		1	1	–
N2.22	Izba	16,79	Drevené vlysy		1 , 4	1	–

LEGENDA MATERIÁLOV

▨	OBVODOVÉ MURIVO hr. 450 mm – Z PLNÝCH PÁLENÝCH TEHÁL /290x150x65/
▨	VNÚTORNÉ NOSNÉ MURIVO Z PLNÝCH PÁLENÝCH TEHÁL, hr. 450 A 300 mm /290x150x65/ mm
▨	DELIACE MURIVO Z PLNÝCH PÁLENÝCH TEHÁL, hr. 100 A 150 mm /290x150x65/ mm
▤	ŠKRIDLOVÁ KRYTINA

POZNÁMKA

1 – Vnútorná vápenná omietka
2 – Keramický obklad
3 – Keramický sokel do v=100 mm
4 – Drevená soklová lišta do v=60 mm

LEGENDA BÚRACÍCH PRÁC:

🟨	BÚRACIE PRÁCE
BOK	ODSTRÁNENIE PôVODNÝCH DREVENÝCH OKENNÝCH KONŠTRUKCIÍ + EXT. A INT. PARAPETY
BDV	ODSTRÁNENIE PôVODNÝCH DVERNÝCH KONŠTRUKCIÍ
BP	VYBÚRANIE PRIEČOK
BO	VYBÚRANIE OTVOROV V NOSNEJ STENE /PODLA UVEDENÝCH KÓT/
BK	VYBÚRANIE KOMÍNA
BSCH	VYBÚRANIE SCHODOV
BPP	VYBÚRANIE PARAPETNÉHO MURIVA /NA VÝŠKU PODLA UVEDENÝCH KÓT/
BS	ODSTRÁNENIE ZARIADENIA SANITY NA CELOM PODLAŽÍ
BPO	ODSTRÁNENIE PODLAHOVEJ KRYTINY NA CELOM PODLAŽÍ
BGR	ODSTRÁNENIE DREVENEJ PRÍSTAVBY GARÁŽE
BES	ODSTRÁNENIE EXTERIÉROVÉHO SCHODISKA S PRÍSTREŠKOM
BZB	ODSTRÁNENIE OCELOVÉHO ZÁBRADLIA

Upozornenie:
Dané kóty sa môžu líšiť od skutočného stavu v dôsledku toho, že sa jedná o prestavbu.
Po odbúraní daných prvkov treba kóty premerať !!!

ZODPOVEDNÝ PROJEKTANT	Ing. LADISLAV VERES	
AUTORI	Ing. Ladislav Veres	
VYPRACOVALI, KRESLILI	Ing. Balázs Veres	

Letomostie 2
940 01 NOVÉ ZÁMKY
tel/fax.: 035/6 402 609
e-mail:
veres.ladislav@mail.t-com.sk
IČO: 44 477 210
IČ DPH: SK2022720216
architektonická
kancelária
ladislava
veresa
s.r.o.

MIESTO STAVBY: Turček, č.p. 54/1, 54/2
INVESTOR: PROSPECT spol. s.r.o.
J. Simora 5, 940 01 Nové Zámky

AKCIA

Prestavba bývalej ZŠ na bytový dom - 14 b.j.

Búracie práce

OBJEKT: SO-1 Vlastná stavba

OBSAH: Pôdorys 2. NP

FORMÁT	11 X A4
DÁTUM	aug/2019
ÚČEL	stavebné povolenie
MIERKA	1:50
KÓTOVANÉ	mm, m
Č. ZÁKAZKY	
Č. VÝKRESU	B3
Č. KÓPIE	

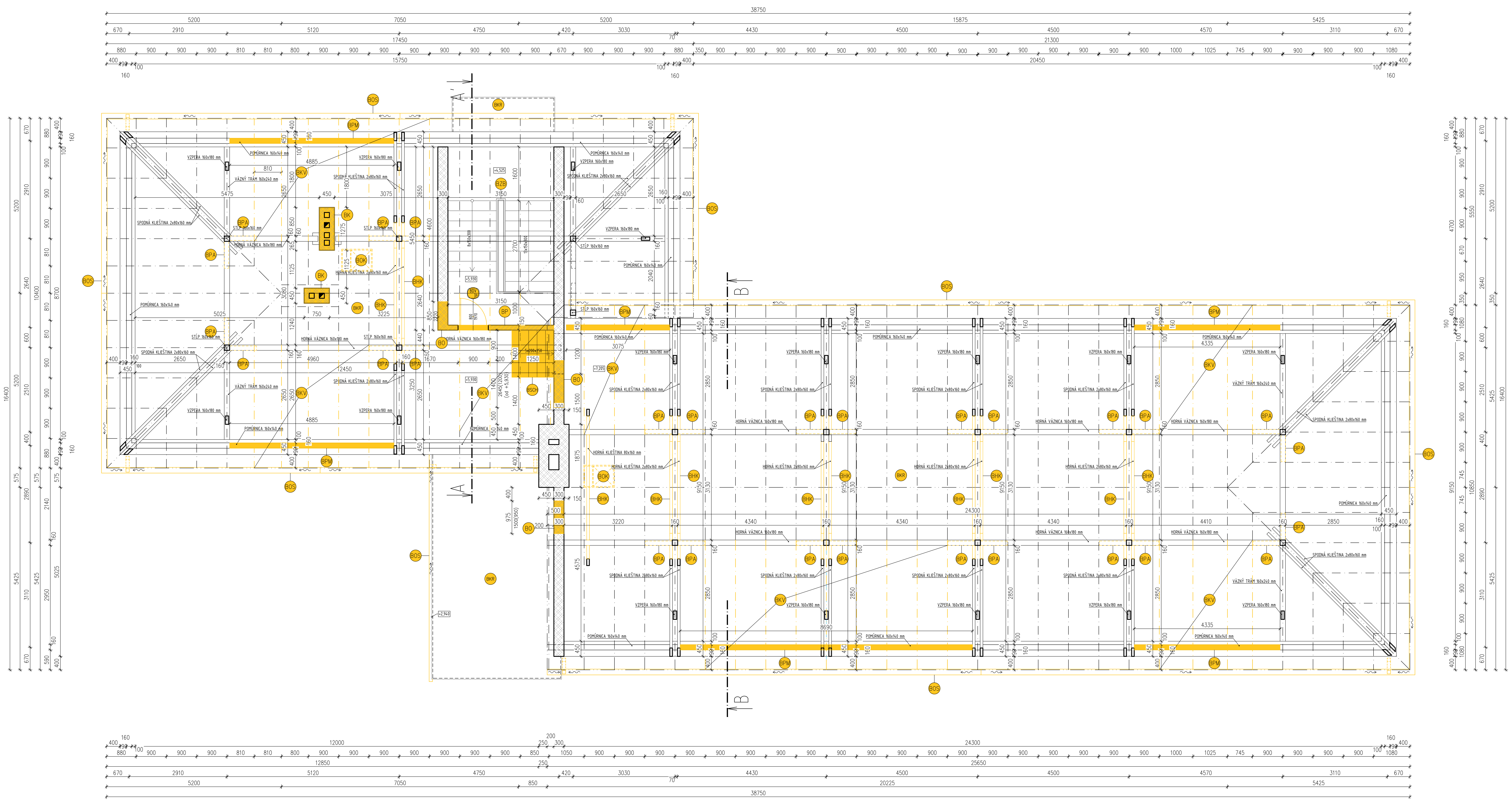
38750
5200
7050
5200
15875
5425
17450
21300
15750
20450
12850
25650
24300
12000
20225
16400
10400
A
B
VZPERA 160x180 mm
POMÚRNICA 160x140 mm
VÄZNÝ TRÁM 160x240 mm
SPODNÁ KLIEŠTINA 2x80x160 mm
HORNÁ VÄZNICA 160x180 mm
HORNÁ KLIEŠTINA 2x80x160 mm
STĹP 160x160 mm
BOS
BPM
BKR
BKV
BPA
BHK
BK
BOK
BZB
BP
BO
BSCH
+4,320
+5,930
+2,940

LEGENDA MATERIÁLOV

▨	OBVODOVÉ MURIVO hr. 300 mm – Z PLNÝCH PÁLENÝCH TEHÁL /290x150x65/
▨	VNÚTORNÉ NOSNÉ MURIVO Z PLNÝCH PÁLENÝCH TEHÁL, hr. 300 mm /290x150x65/ mm
▨	DELIACE MURIVO Z PLNÝCH PÁLENÝCH TEHÁL, hr. 150 mm /290x150x65/ mm
▨	RASTENÉ DREVO OPRACOVANÉ DO POTREBNBÝCH FORMÁTOV

LEGENDA BÚRACÍCH PRÁC:

🟨	BÚRACIE PRÁCE
BOK	ODSTRÁNENIE STREŠNÝCH OKIEN (VÝLEZOV NA STRECHU)
BDV	ODSTRÁNENIE PôVODNÝCH DVERNÝCH KONŠTRUKCIÍ
BP	VYBÚRANIE PRIEČOK
BO	VYBÚRANIE OTVOROV V NOSNEJ STENE /PODLA UVEDENÝCH KÓT/
BK	VYBÚRANIE KOMÍNA
BSCH	VYBÚRANIE SCHODOV
BKR	ODSTRÁNENIE STREŠNEJ KRYTINY A LÁT Z CELEJ STRECHY (FALCOVANÝ PLECH)
BOS	ODSTRÁNENIE ODKVAPOVÉHO SYSTÉMU
BKV	ODSTRÁNENIE KROKVY
BPM	ODSTRÁNENIE POMÚRNICE
BZB	ODSTRÁNENIE OCELOVÉHO ZÁBRADLIA
BHK	ODSTRÁNENIE HORNEJ KLIEŠTINY
BPA	ODSTRÁNENIE PÁSIKOV

Upozornenie:
Dané kóty sa môžu líšiť od skutočného stavu v dôsledku toho, že sa jedná o prestavbu.
Po odbúraní daných prvkov treba kóty premerať !!!

ZODPOVEDNÝ PROJEKTANT	Ing. LADISLAV VERES	
AUTORI	Ing. Ladislav Veres	
VYPRACOVALI, KRESLILI	Ing. Balázs Veres	

Letomostie 2
940 01 NOVÉ ZÁMKY
tel/fax.: 035/6 402 609
e-mail:
veres.ladislav@mail.t-com.sk
IČO: 44 477 210
IČ DPH: SK2022720216
architektonická kancelária ladislava veresa s.r.o.

MIESTO STAVBY	Turček, č.p. 54/1, 54/2
INVESTOR	PROSPECT spol. s.r.o. J. Simora 5, 940 01 Nové Zámky
AKCIA	**Prestavba bývalej ZŠ na bytový dom - 14 b.j.** Búracie práce
OBJEKT	SO-1 Vlastná stavba
OBSAH	Pôdorys krovu

FORMÁT	11 X A4
DÁTUM	aug/2019
ÚČEL	stavebné povolenie
MIERKA	1:50
KÓTOVANÉ	mm, m
Č. ZÁKAZKY	
Č. VÝKRESU	B4
Č. KÓPIE	

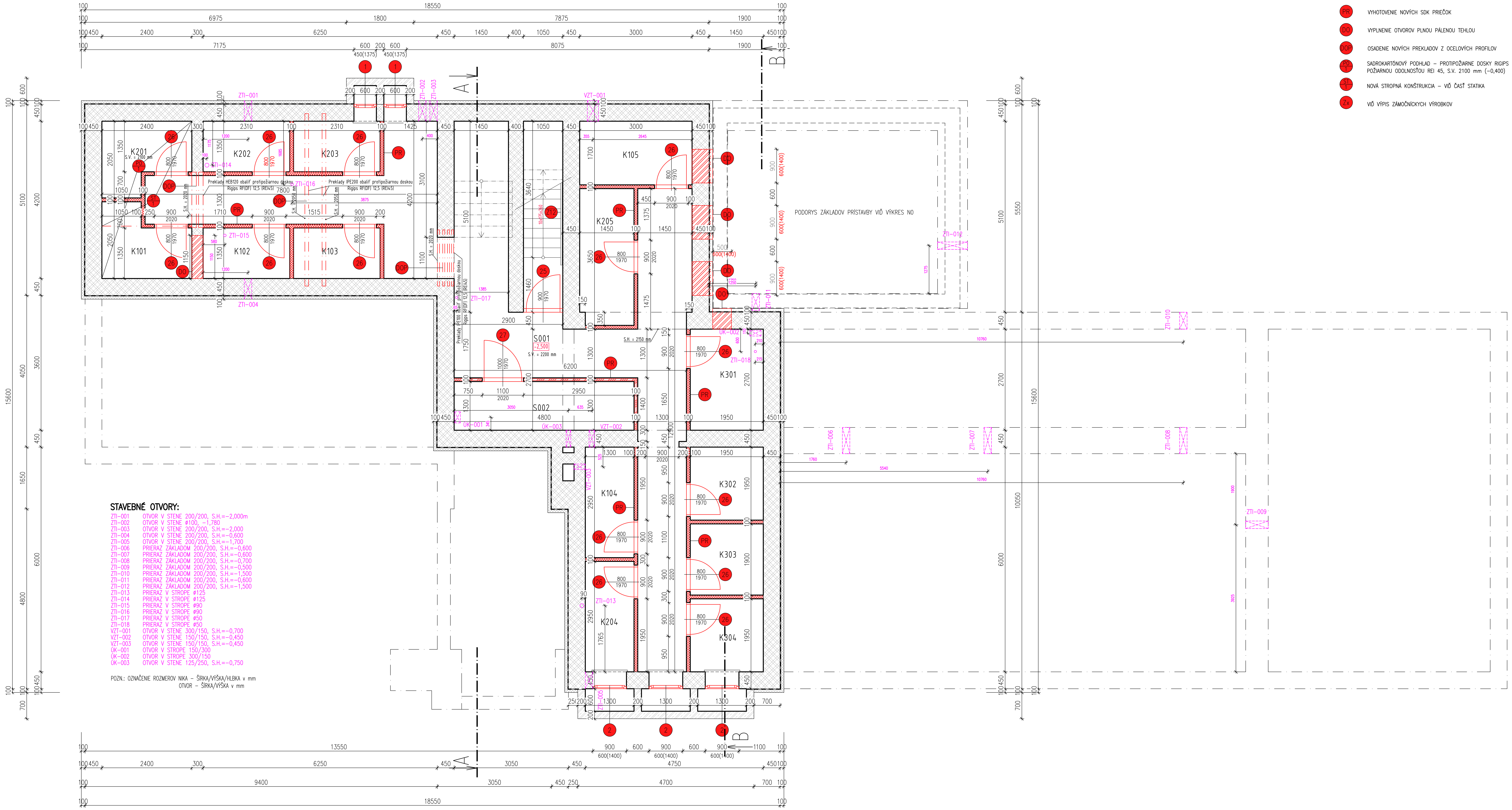

STAVEBNÉ OTVORY:

ZTI-001	OTVOR V STENE 200/200, S.H.=-2,000m
ZTI-002	OTVOR V STENE ø100, -1,780
ZTI-003	OTVOR V STENE 200/200, S.H.=-2,000
ZTI-004	OTVOR V STENE 200/200, S.H.=-0,600
ZTI-005	OTVOR V STENE 200/200, S.H.=-1,700
ZTI-006	PRIERAZ ZÁKLADOM 200/200, S.H.=-0,600
ZTI-007	PRIERAZ ZÁKLADOM 200/200, S.H.=-0,600
ZTI-008	PRIERAZ ZÁKLADOM 200/200, S.H.=-0,700
ZTI-009	PRIERAZ ZÁKLADOM 200/200, S.H.=-0,500
ZTI-010	PRIERAZ ZÁKLADOM 200/200, S.H.=-1,500
ZTI-011	PRIERAZ ZÁKLADOM 200/200, S.H.=-0,600
ZTI-012	PRIERAZ ZÁKLADOM 200/200, S.H.=-1,500
ZTI-013	PRIERAZ V STROPE ø125
ZTI-014	PRIERAZ V STROPE ø125
ZTI-015	PRIERAZ V STROPE ø90
ZTI-016	PRIERAZ V STROPE ø90
ZTI-017	PRIERAZ V STROPE ø50
ZTI-018	PRIERAZ V STROPE ø50
VZT-001	OTVOR V STENE 300/150, S.H.=-0,700
VZT-002	OTVOR V STENE 150/150, S.H.=-0,450
VZT-003	OTVOR V STENE 150/150, S.H.=-0,450
ÚK-001	OTVOR V STROPE 150/300
ÚK-002	OTVOR V STROPE 300/150
ÚK-003	OTVOR V STENE 125/250, S.H.=-0,750

POZN.: OZNAČENIE ROZMEROV NIKA – ŠÍRKA/VÝŠKA/HLBKA v mm
OTVOR – ŠÍRKA/VÝŠKA v mm

LEGENDA DOMUROVACÍCH PRÁC:

🟥	DOMUROVACIE PRÁCE
1–31	OSADENIE NOVÝCH OKENNÝCH A DVERNÝCH KONŠTRUKCIÍ VIĎ VÝPIS OKIEN A DVERÍ
PR	VYHOTOVENIE NOVÝCH SDK PRIEČOK
DO	VYPLNENIE OTVOROV PLNOU PÁLENOU TEHLOU
DOP	OSADENIE NOVÝCH PREKLADOV Z OCELOVÝCH PROFILOV
PO/1	SADROKARTÓNOVÝ PODHLAD – PROTIPOŽIARNE DOSKY RIGIPS RF (DF), hr. 12,5 mm POŽIARNOU ODOLNOSŤOU REI 45, S.V. 2100 mm (–0,400)
ST/1	NOVÁ STROPNÁ KONŠTRUKCIA – VIĎ ČASŤ STATIKA
Zx	VIĎ VÝPIS ZÁMOČNÍCKYCH VÝROBKOV

LEGENDA MIESTNOSTÍ

Č. m.	Názov miestností	m^2	Podlaha		Steny	Strop	Poznámka
S001	Chodba	46,26	Keramická dlažba	P1	1 , 5 , 3	6	
S002	Technická miestn.	6,24	Keramická dlažba	P1	1 , 5 , 3	6	RF, EI 45
K101	Kobka k bytu č.101	3,98	Keramická dlažba	P1	1 , 5 , 3	5	RF, REI 45
K102	Kobka k bytu č.102	3,12	Keramická dlažba	P1	1 , 5 , 3	6	
K103	Kobka k bytu č.103	3,12	Keramická dlažba	P1	1 , 5 , 3	6	
K104	Kobka k bytu č.104	3,84	Keramická dlažba	P1	1 , 5 , 3	6	
K105	Kobka k bytu č.105	5,10	Keramická dlažba	P1	1 , 5 , 3	6	
K201	Kobka k bytu č.201	3,98	Keramická dlažba	P1	1 , 5 , 3	5	RF, REI 45
K202	Kobka k bytu č.202	3,12	Keramická dlažba	P1	1 , 5 , 3	6	
K203	Kobka k bytu č.203	3,12	Keramická dlažba	P1	1 , 5 , 3	6	
K204	Kobka k bytu č.204	3,84	Keramická dlažba	P1	1 , 5 , 3	6	
K205	Kobka k bytu č.205	5,24	Keramická dlažba	P1	1 , 5 , 3	6	
K301	Kobka k bytu č.301	5,27	Keramická dlažba	P1	1 , 5 , 3	6	
K302	Kobka k bytu č.302	3,80	Keramická dlažba	P1	1 , 5 , 3	6	
K303	Kobka k bytu č.303	3,71	Keramická dlažba	P1	1 , 5 , 3	6	
K304	Kobka k bytu č.304	3,80	Keramická dlažba	P1	1 , 5 , 3	6	

LEGENDA MATERIÁLOV

▨	OBVODOVÉ MURIVO hr. 450 mm – Z PLNÝCH PÁLENÝCH TEHÁL /290x150x65/
▨	VNÚTORNÉ NOSNÉ MURIVO Z PLNÝCH PÁLENÝCH TEHÁL, hr. 450 A 300 /290x150x65/ mm
▨	OBMUROVKA SUTERÉNNEJ STENY KUSOVÝM STAVIVOM, ZREJME PLNOU PÁLENOU TEHLOU SPÁJANOU POMOCOU MUROVACEJ MALTY
▨	VÝPLŇOVÉ MURIVO VYBÚRANĆH KONŠTRUKCIÍ – PLNÁ PÁLENÁ TEHLA NA MALTU
▨	SADROKARTÓNOVÁ PRIEČKA hr. 100 mm – po ŽB strop – S JEDNODUCHOU KONŠTRUKCIOU A JEDNOVRSTV.OPLÁŠTENÍM SO ZVUKOVOU NEPRIEZVUČNOSŤOU Rw=49 dB, POŽIARNOU ODOLNOSŤOU EI45 1xRF(DF) 12,5 + CW75 + 1XRF(DF) 12,5 + ZVUK.IZOL. Z MINERÁLNEJ VLNY hr. 75 mm
▨	SADROKARTÓNOVÁ PRIEČKA hr. 100 mm – S JEDNODUCHOU KONŠTRUKCIOU A JEDNOVRSTV.OPLÁŠTENÍM,1xRB(A) 12,5 + CW75 + 1XRB(A) 12,5, V=2050 mm
▨	TEPELNÁ IZOLÁCIA – ZATEPLENIE SOKLA Z EXTRUDOVANÉHO POLYSTYRÉNU, NAPR. ISOVER EPS (λ =0,033 W/mK) hr. 100 mm

POZNÁMKA

1 – Vnútorná vápenná omietka
2 – Keramický obklad
3 – Keramický sokel do v=70 mm
4 – Laminátová soklová lišta
5 – Sádrokartónový podhlad/priečka
6 – TI z min. vlny hr. 50 mm (Nobasil CLT C Thermal)
7 – Vonkajšia tenkovrstvá omietka

POZNÁMKY

- PRED BETÓNOVANÍM ZVISLÝCH A VODOROVNÝCH KONŠTRUKCIÍ TREBA VYZNAČIŤ PRESTUPY A RYHY INŠTALÁCIÍ PODLA JEDNOTLIVÝCH PROFESNÝCH ČASTÍ.
- PROTOKOL O PROSTREDÍ JE VYPRACOVANÝ V ČASTI ELEKTROINŠTALÁCIA.
- INŠTALAČNÉ ŠACHTY – PREDSADENÁ SADROKARTÓNOVÁ STENA–REALIZOVAŤ PO OSADENÍ INŠTALAČNÝCH ROZVODOV + OSADIŤ 1300 mm NAD PODLAHOU INŠTALAČNÉ DVIERKA 500x500 – POD OBKLAD S KOLMO ODNÍMATELNÝMI DVIERKAMI.
- VÝSTUŽNÉ NOSNÉ PROFILY V SADROKART. PRIEČKACH PRE UKOTVENIE RÁMU DVERÍ A POLÍC SÚ SÚČASŤOU DODÁVKY SADROKARTÓNOVÝCH PRIEČOK!
- PROTIPOŽIARNE SÁDROKARTÓNOVÉ PRIEČKY MUSIA SPLŇAŤ POŽIARNU ODOLNOSŤ JEDNOTLIVÝCH POŽIARNYCH ÚSEKOV VIĎ. PROJEKT PROTIPOŽIARNEJ OCHRANY.
- STYK MEDZI SADROKARTÓNOVÝMI, ŽELEZOBETÓNOVÝMI MONOLITICKÝMI A MUROVANÝMI KONŠTRUKCIAMI RIEŠIŤ VYTMELENÍM TRVALE PRUŽNÝM TMELOM V PRIZNANEJ ŠPÁRE.
- PRI OSADENÍ INŠTALAČNÝCH ROZVODOV V MUROVANÝCH PRIEČKACH VRÁTANE TVORBY DRÁŽOK PREVIESŤ TAK, ABY NEDOŠLO K ZBÚRANIU PRIEČOK!!!
- UKONČENIE MUROVANÝCH AJ SADROKARTÓNOVÝCH STIEN MUSÍ BYŤ UKOTVENÉ DO VODOROVNEJ KONŠTRUKCIE TAK, ABY BOL UMOŽNENÝ 20 mm POSUN VO ZVISLEJ ROVINE – ALT. PU PENA.
- VŠETKY PRIEČKY AJ NOSNÉ STENY (MEDZI BYTOV) BUDÚ POD STROPOM UTESNENÉ TAK, ABY DOŠLO K ÚPLNÉMU ODDELENIU PRIESTOROV V HRANICIACH POŽIARNYCH ÚSEKOV – POUŽIŤ HILTI CP 620 – POŽIARNA PENA A HILTI CP 601 S – POŽIARNY ELASTICKÝ TMEL.
- VOLNÝ PRIESTOR MIMO ROZVODOV V MIESTACH VŠETKÝCH PRESTUPOV STROPNÝMI KONŠTRUKCIAMI (INŠTALAČNÉ ŠACHTY) VYPLNIŤ POŽIARNOU PENOU HILTI CP 620.
- ŠPÁRY MEDZI NEROVNORODÝMI MATERIÁLMI (BETÓN, TEHLA), V KTORÝCH BY SA MOHLI PO ZATVRDNUTÍ OMIETKY VYTVORIŤ TRHLINY, SA MUSIA OPATRIŤ BANDÁŽAMI, RABICOVÝM PLETIVOM – PRESAH min. 150 mm.
- PRI PREVEDENÍ VNÚTORNÝCH OMIETOK POUŽÍVAŤ ROHOVÉ A DILATAČNÉ OKENNÉ A DVERNÉ PROFILY PRÍSLUŠNÉHO POUŽITÉHO STAVEBNÉHO SYSTÉMU.
- PRI APLIKÁCI URČITÉHO SYSTÉMU (MALBY, NÁTERY, OMIETKY, PODLAHY, OBKLADY A POD.) JE NUTNÉ DODRŽOVAŤ VŠETKY TECHNOLOGICKÉ PRAVIDLÁ TOHTO SYSTÉMU A PLATNÉ STN.
- DILATÁCIU PODLÁH MIESTNOSTÍ OD STIEN REALIZOVAŤ TEPELNOU IZOLÁCIOU 20 mm (polystyrén, alt. dilatačná páska PE).
- DILATÁCIA V PODLAHÁCH A DLAŽBÁCH PREVIESŤ PODLA PLATNÝCH STN A TECHNOLOGICKÝCH PREDPISOV PRE JEDNOTLIVÉ SYSTÉMY.
- POD KERAMICKÝ OBKLAD ZREALIZOVAŤ HYDROIZOLAČNÚ STIERKU (napr. SANIFLEX, ALT. HASOFT – KÚPELŇOVÁ IZOLÁCIA).
- V DVERNÝCH OTVOROCH PRI STYKU PODLÁH RÔZNYCH MATERIÁLOV POUŽIŤ PRECHODOVÉ NEREZOVÉ LIŠTY.
- PRI VONKAJŠÍCH DLAŽBÁCH POUŽIŤ MRAZUVZDORNÉ DLAŽBY A PODKLAD NATRIEŤ TEKUTÝM HYDROIZOLAČNÝM NÁTEROM.
- PRI MUROVANÍ VNÚTORNÝCH DVERNÝCH OTVOROCH TREBA UPRESNIŤ ŠÍRKU OTVORU PODLA DODANÝCH DVERNÝCH ZÁRUBNÍ A DVERÍ. V PROJEKTE BOLA UVAŽOVANÁ ŠÍRKA OTVORU = ŠÍRKA DVERÍ + 100 mm A VÝŠKA OTVORU = VÝŠKA DVERÍ + 80 mm – PRI BEZPEČNOSTNÝCH DVERÁCH.
- Z EXTERIÉROVEJ STRANY V OBVODOVEJ STENE PRÍSTAVBY PRI VENCOCH JE POUŽITÝ TEPELNOIZOLAČNÝ MATERIÁL EXTRUDOVANÝ POLYSTYRÉN hr. 50 mm
- PRI ZATEPLOVANÍ POUŽIŤ CERTIFIKOVANÝ KONTAKTNÝ ZATEPLOVACÍ SYSTÉM Z POLYSTYRÉNU hr.160 mm ($U_{polys.}$=0,038W/mK) + NA SOKEL EXTR. POLYSTYRÉN hr. 100 mm
- PRI NOVÝCH OKENNÝCH OTVOROCH S OCELOVÝMI PRIEVLAKMI POUŽIT NA NADPRAŽIE EXTRUDOVANÝ POLYSTYRÉN hr. 50 mm
- NA PREČNIEVAJÚCE KONŠTRUKCIE – PRÍSTREŠKY NAD VSTUPMI, PODBITIE – POUŽIŤ DOSKY Z MINERÁLNEJ VLNY hr. 50 mm

PODLA VÝBERU INVESTORA A AUTORA PROJEKTU:

- FAREBNÉ RIEŠENIE OBKLADOV, DLAŽIEB, LAMINÁTOVÝCH PODLÁH, POVRCHOVÝCH ÚPRAV DVERÍ A ZÁRUVNÍ BUDE UPRESNENÉ PODLA VÝBERU INVESTORA A AUTORA PROJEKTU!

Upozornenie:
Dané kóty sa môžu líšiť od skutočného stavu v dôsledku toho, že sa jedná o prestavbu.
Po odbúraní daných prvkov treba kóty premerať !!!

ZODPOVEDNÝ PROJEKTANT	Ing. LADISLAV VERES	
AUTORI	Ing. Ladislav Veres	
VYPRACOVALI, KRESLILI	Ing. Balázs Veres	

Letomostie 2
940 01 NOVÉ ZÁMKY
tel/fax.: 035/6 402 609
e-mail:
veres.ladislav@mail.t-com.sk
IČO: 44 477 210
IČ DPH: SK2022720216
architektonická kancelária ladislava veresa s.r.o.

MIESTO STAVBY	Turček, č.p. 54/1, 54/2
INVESTOR	PROSPECT spol. s.r.o. J. Simora 5, 940 01 Nové Zámky
AKCIA	**Prestavba bývalej ZŠ na bytový dom - 14 b.j.** Domurovacie práce
OBJEKT	SO-1 Vlastná stavba
OBSAH	Pôdorys 1. PP

FORMÁT	11 X A4
DÁTUM	aug/2019
ÚČEL	stavebné povolenie
MIERKA	1:50
KÓTOVANÉ	mm, m
Č. ZÁKAZKY	
Č. VÝKRESU	D1
Č. KÓPIE	

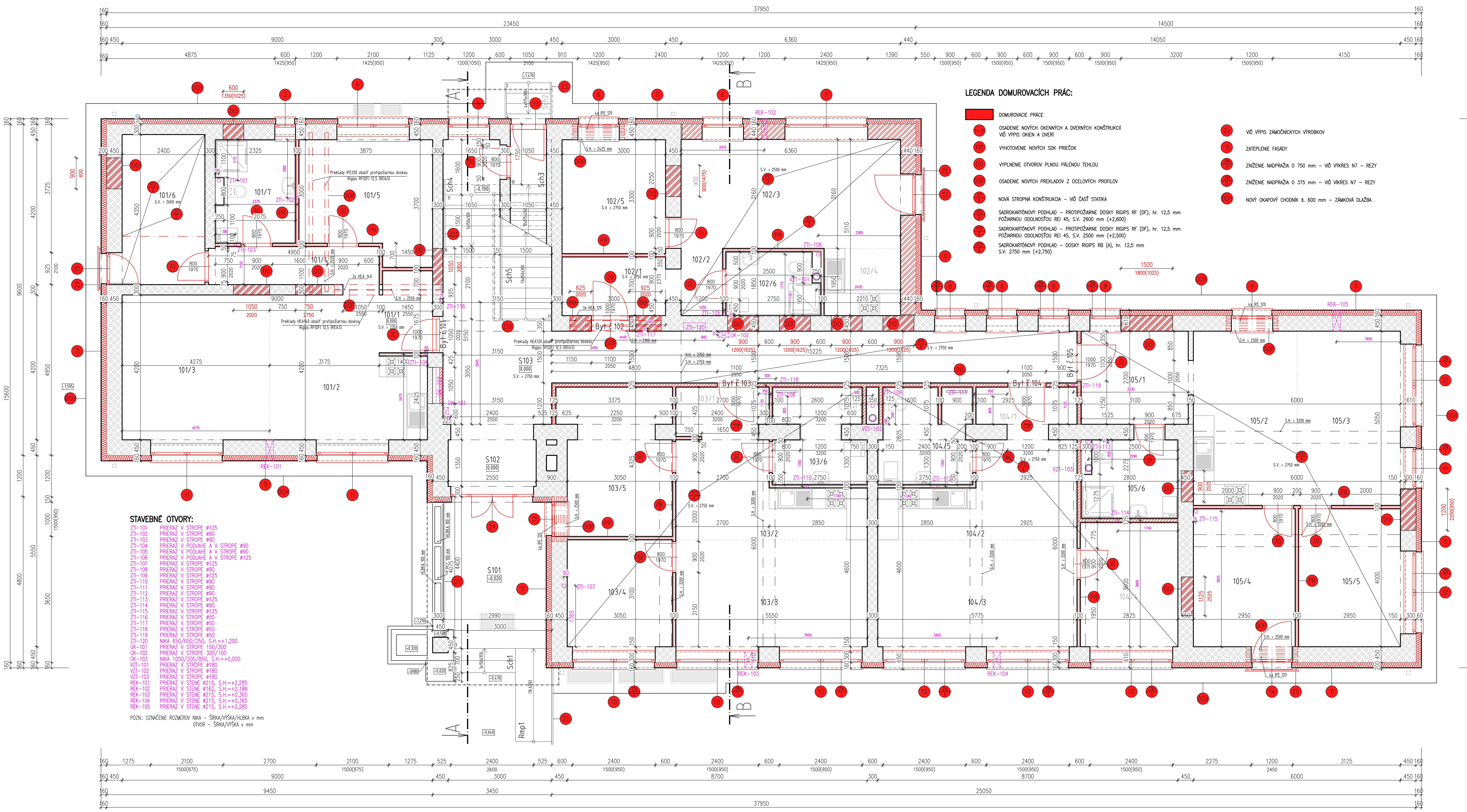

LEGENDA DOMUROVACÍCH PRÁC:

🟥	DOMUROVACIE PRÁCE
1–31	OSADENIE NOVÝCH OKENNÝCH A DVERNÝCH KONŠTRUKCIÍ VIĎ VÝPIS OKIEN A DVERÍ
PR	VYHOTOVENIE NOVÝCH SDK PRIEČOK
DO	VYPLNENIE OTVOROV PLNOU PÁLENOU TEHLOU
DOP	OSADENIE NOVÝCH PREKLADOV Z OCELOVÝCH PROFILOV
ST X	NOVÁ STROPNÁ KONŠTRUKCIA – VIĎ ČASŤ STATIKA
PO 2	SADROKARTÓNOVÝ PODHLAD – PROTIPOŽIARNE DOSKY RIGIPS RF (DF), hr. 12,5 mm POŽIARNOU ODOLNOSŤOU REI 45, S.V. 2600 mm (+2,600)
PO 3	SADROKARTÓNOVÝ PODHLAD – PROTIPOŽIARNE DOSKY RIGIPS RF (DF), hr. 12,5 mm POŽIARNOU ODOLNOSŤOU REI 45, S.V. 2500 mm (+2,500)
PO 4	SADROKARTÓNOVÝ PODHLAD – DOSKY RIGIPS RB (A), hr. 12,5 mm S.V. 2750 mm (+2,750)
Zx	VIĎ VÝPIS ZÁMOČNÍCKYCH VÝROBKOV
TI	ZATEPLENIE FASÁDY
ZN 1	ZNÍŽENIE NADPRAŽIA O 750 mm – VIĎ VÝKRES N7 – REZY
ZN 2	ZNÍŽENIE NADPRAŽIA O 375 mm – VIĎ VÍKRES N7 – REZY
DCH	NOVÝ OKAPOVÝ CHODNÍK š. 600 mm – ZÁMKOVÁ DLAŽBA

STAVEBNÉ OTVORY:

ZTI–101	PRIERAZ V STROPE ø125
ZTI–102	PRIERAZ V STROPE ø90
ZTI–103	PRIERAZ V STROPE ø90
ZTI–104	PRIERAZ V PODLAHE A V STROPE ø90
ZTI–105	PRIERAZ V PODLAHE A V STROPE ø90
ZTI–106	PRIERAZ V PODLAHE A V STROPE ø125
ZTI–107	PRIERAZ V STROPE ø125
ZTI–108	PRIERAZ V STROPE ø90
ZTI–109	PRIERAZ V STROPE ø125
ZTI–110	PRIERAZ V STROPE ø90
ZTI–111	PRIERAZ V STROPE ø90
ZTI–112	PRIERAZ V STROPE ø90
ZTI–113	PRIERAZ V STROPE ø125
ZTI–114	PRIERAZ V STROPE ø90
ZTI–115	PRIERAZ V STROPE ø125
ZTI–116	PRIERAZ V STROPE ø50
ZTI–117	PRIERAZ V STROPE ø50
ZTI–118	PRIERAZ V STROPE ø50
ZTI–119	PRIERAZ V STROPE ø50
ZTI–120	NIKA 650/650/250, S.H.=+1,200
ÚK–101	PRIERAZ V STROPE 150/300
ÚK–102	PRIERAZ V STROPE 300/150
ÚK–103	NIKA 1050/200/850, S.H.=+0,000
VZT–101	PRIERAZ V STROPE ø180
VZT–102	PRIERAZ V STROPE ø180
VZT–103	PRIERAZ V STROPE ø180
REK–101	PRIERAZ V STENE ø215, S.H.=+2,285
REK–102	PRIERAZ V STENE ø162, S.H.=+2,188
REK–103	PRIERAZ V STENE ø215, S.H.=+0,365
REK–104	PRIERAZ V STENE ø215, S.H.=+0,365
REK–105	PRIERAZ V STENE ø215, S.H.=+2,285

POZN.: OZNAČENIE ROZMEROV NIKA – ŠÍRKA/VÝŠKA/HLBKA v mm
OTVOR – ŠÍRKA/VÝŠKA v mm

LEGENDA MIESTNOSTÍ

	Č. m.	Názov miestností	m²	Podlaha		Steny	Strop	Poznámka
	S101	Závetrie	12,23	Ker.dlažba mrazuvzdorná		7	7	
	S102	Zádverie	4,52	Keramická dlažba	P2	1 , 3	1	
	S103	Chodba	35,91	Keramická dlažba	P2	1 , 3	1 , 5	
	Sch1	Schody	1,26	Ker.dlažba mrazuvzdorná		–	–	
	Sch2	Schody	1,55	Ker.dlažba mrazuvzdorná		–	–	
	Sch3	Schodisko	3,82	Keramická dlažba		1 , 3	1	
	Sch4	Schodisko	5,12	Keramická dlažba		1 , 3	1	
	Sch5	Schodisko	14,22	Keramická dlažba		1 , 3	1	
	Rmp1	Rampa	2,72	Ker.dlažba mrazuvzdorná		–	–	
Byt č.101 73,69 m2	101/1	Zádverie	3,61	Keramická dlažba	P2	1 , 5 , 3	1	
	101/2	Kuchyňa / Jedáleň	16,73	Keramická dlažba	P2	1 , 5 , 3	1	
	101/3	Obývacia izba	17,96	Laminátové parkety	P2	1 , 4	1	
	101/4	Chodba	5,54	Laminátové parkety	P2	1 , 5 , 4	1	
	101/5	Izba	12,63	Laminátové parkety	P2	1 , 5 , 4	1	
	101/6	Izba	10,44	Laminátové parkety	P9	1 , 4	5	RF, REI 45
	101/7	Kúpelňa	6,78	Ker.dlažba protišmyková	P2	1 , 2 , 5	5	RBI, v=2050mm
Byt č.102 47,01 m2	102/1	Zádverie	5,10	Keramická dlažba	P2	1 , 5 , 3	1	
	102/2	Chodba	2,74	Laminátové parkety	P7	1 , 5 , 4	5	RF, REI 45
	102/3	Obývacia izba / Jedáleň	20,10	Laminátové parkety	P7	1 , 5 , 4	5	RF, REI 45
	102/4	Kuchyňa	4,31	Keramická dlažba	P7	1 , 5 , 3	5	RF, REI 45
	102/5	Izba	9,90	Laminátové parkety	P2	1 , 5 , 4	1	
	102/6	Kúpelňa	4,86	Ker.dlažba protišmyková	P7	1 , 2 , 5	5	RFI, v=2050mm
Byt č.103 62,78 m2	103/1	Zádverie	3,91	Keramická dlažba	P2	1 , 5 , 3	5	
	103/2	Kuchyňa / Jedáleň	12,11	Keramická dlažba	P2	1 , 5 , 3	5	
	103/3	Obývacia izba	17,21	Laminátové parkety	P2	1 , 5 , 4	5	
	103/4	Izba	9,46	Laminátové parkety	P2	1 , 5 , 4	5	
	103/5	Izba	13,18	Laminátové parkety	P2	1 , 5 , 4	5	
	103/6	Kúpelňa	6,91	Ker.dlažba protišmyková	P2	1 , 5 , 2	5	RBI, v=2050mm
Byt č.104 51,85 m2	104/1	Zádverie	3,68	Keramická dlažba	P1	1 , 5 , 3	5	
	104/2	Kuchyňa / Jedáleň	12,76	Keramická dlažba	P1	1 , 5 , 3	5	
	104/3	Obývacia izba	17,90	Laminátové parkety	P1	1 , 5 , 4	5	
	104/4	Izba	10,17	Laminátové parkety	P1	1 , 5 , 4	5	
	104/5	Kúpelňa	7,34	Ker.dlažba protišmyková	P1	1 , 5 , 2	5	RBI, v=2050mm
Byt č.105 68,39 m2	105/1	Zádverie	8,37	Keramická dlažba	P1	1 , 5 , 3	5	
	105/2	Kuchyňa / Jedáleň	15,15	Keramická dlažba	P1	1 , 5 , 3	5	
	105/3	Obývacia izba	15,15	Laminátové parkety	P1	1 , 5 , 4	5	
	105/4	Izba	11,80	Laminátové parkety	P1	1 , 5 , 4	5	
	105/5	Izba	11,80	Laminátové parkety	P1	1 , 5 , 4	5	
	105/6	Kúpelňa	6,12	Ker.dlažba protišmyková	P1	1 , 5 , 2	5	RBI, v=2050mm

LEGENDA MATERIÁLOV

▨	OBVODOVÉ MURIVO hr. 610 mm – Z PLNÝCH PÁLENÝCH TEHÁL /290x150x65/ + KONTAKTNÝ ZATEPLOVACÍ SYSTÉM hr. 160 mm
▨	OBVODOVÉ MURIVO hr. 600 mm – TEHLA POROTHERM 44 TI PROFI /248x440x249/ mm SKUPINA P8, NA TENKOVRSTVÚ LEPIACU MALTU +KONTAKTNÝ ZATEPLOVACÍ SYSTÉM hr. 160 mm
▨	VNÚTORNÉ NOSNÉ MURIVO Z PLNÝCH PÁLENÝCH TEHÁL, hr. 450 A 300 /290x150x65/ mm
▨	DELIACE MURIVO Z PLNÝCH PÁLENÝCH TEHÁL, hr. 100 A 150 mm /290x150x65/ mm
▨	VÝPLŇOVÉ MURIVO VYBÚRANÝCH KONŠTRUKCIÍ – PLNÁ PÁLENÁ TEHLA NA MALTU
▨	SADROKARTÓNOVÁ PRIEČKA hr. 125 mm – po ŽB strop– S JEDNODUCHOU KONŠTRUKCIOU A JEDNOVRSTV.OPLÁŠTENÍM SO ZVUKOVOU NEPRIEZVUČNOSŤOU Rw=53 dB, POŽIARNOU ODOLNOSŤOU EI45, 1xMA AA (DF) 12,5 + CW100 + 1xMA AA (DF) 12,5 + ZVUK.IZOL. Z MINERÁLNEJ VLNY hr. 100 mm
▭	SADROKARTÓNOVÁ PRIEČKA hr. 100 mm – S JEDNODUCHOU KONŠTRUKCIOU A JEDNOVRSTV.OPLÁŠTENÍM SO ZVUKOVOU NEPRIEZVUČNOSŤOU Rw=45 dB, POŽIARNOU ODOLNOSŤOU EI30 1xRB(A) 12,5 + CW75 + 1XRB(A) 12,5 + ZVUK.IZOL. Z MINERÁLNEJ VLNY hr. 50 mm
∿	TEPELNÁ IZOLÁCIA – ZATEPLENIE OBVODOVEJ STENY, DOSKY Z POLYSTYRÉNU – NAPR. ISOVER EPS 70 F (λ=0,038 W/mK) hr. 160 mm
∿	TEPELNÁ IZOLÁCIA – ZATEPLENIE SOKLA, ISOVER EPS (λ=0,034 W/mK) hr. 100 mm

POZNÁMKA

1 – Vnútorná vápenná omietka
2 – Keramický obklad
3 – Keramický sokel do v=70 mm
4 – Laminátová soklová lišta
5 – Sádrokartónový podhlad/priečka
6 – TI z min. vlny hr. 50 mm
7 – Vonkajšia tenkovrstvá omietka

POZNÁMKY

- PRED BETÓNOVANÍM ZVISLÝCH A VODOROVNÝCH KONŠTRUKCIÍ TREBA VYZNAČIŤ PRESTUPY A RYHY INŠTALÁCIÍ PODLA JEDNOTLIVÝCH PROFESNÝCH ČASTÍ.
- PROTOKOL O PROSTREDÍ JE VYPRACOVANÝ V ČASTI ELEKTROINŠTALÁCIA.
- INŠTALAČNÉ ŠACHTY – PREDSADENÁ SADROKARTÓNOVÁ STENA–REALIZOVAŤ PO OSADENÍ INŠTALAČNÝCH ROZVODOV + OSADIŤ 1300 mm NAD PODLAHOU INŠTALAČNÉ DVIERKA 500x500 – POD OBKLAD S KOLMO ODNÍMATELNÝMI DVIERKAMI.
- VÝSTUŽNÉ NOSNÉ PROFILY V SADROKART. PRIEČKACH PRE UKOTVENIE RÁMU DVERÍ A POLÍC SÚ SÚČASŤOU DODÁVKY SADROKARTÓNOVÝCH PRIEČOK!
- PROTIPOŽIARNE SÁDROKARTÓNOVÉ PRIEČKY MUSIA SPLŇAŤ POŽIARNU ODOLNOSŤ JEDNOTLIVÝCH POŽIARNYCH ÚSEKOV VIĎ. PROJEKT PROTIPOŽIARNEJ OCHRANY.
- STYK MEDZI SADROKARTÓNOVÝMI, ŽELEZOBETÓNOVÝMI MONOLITICKÝMI A MUROVANÝMI KONŠTRUKCIAMI RIEŠIŤ VYTMELENÍM TRVALE PRUŽNÝM TMELOM V PRIZNANEJ ŠPÁRE.
- PRI OSADENÍ INŠTALAČNÝCH ROZVODOV V MUROVANÝCH PRIEČKACH VRÁTANE TVORBY DRÁŽOK PREVIESŤ TAK, ABY NEDOŠLO K ZBÚRANIU PRIEČOK!!!
- UKONČENIE MUROVANÝCH AJ SADROKARTÓNOVÝCH STIEN MUSÍ BYŤ UKOTVENÉ DO VODOROVNEJ KONŠTRUKCIE TAK, ABY BOL UMOŽNENÝ 20 mm POSUN VO ZVISLEJ ROVINE – ALT. PU PENA.
- VŠETKY PRIEČKY AJ NOSNÉ STENY (MEDZI BYTOV) BUDÚ POD STROPOM UTESNENÉ TAK, ABY DOŠLO K ÚPLNÉMU ODDELENIU PRIESTOROV V HRANICIACH POŽIARNYCH ÚSEKOV – POUŽIŤ HILTI CP 620 – POŽIARNA PENA A HILTI CP 601 S – POŽIARNY ELASTICKÝ TMEL.
- VOLNÝ PRIESTOR MIMO ROZVODOV V MIESTACH VŠETKÝCH PRESTUPOV STROPNÝMI KONŠTRUKCIAMI (INŠTALAČNÉ ŠACHTY) VYPLNIŤ POŽIARNOU PENOU HILTI CP 620.
- ŠPÁRY MEDZI NEROVNORODÝMI MATERIÁLMI (BETÓN, TEHLA), V KTORÝCH BY SA MOHLI PO ZATVRDNUTÍ OMIETKY VYTVORIŤ TRHLINY, SA MUSIA OPATRIŤ BANDÁŽAMI, RABICOVÝM PLETIVOM – PRESAH min. 150 mm.
- PRI PREVEDENÍ VNÚTORNÝCH OMIETOK POUŽÍVAŤ ROHOVÉ A DILATAČNÉ OKENNÉ A DVERNÉ PROFILY PRÍSLUŠNÉHO POUŽITÉHO STAVEBNÉHO SYSTÉMU.
- PRI APLIKÁCI URČITÉHO SYSTÉMU (MALBY, NÁTERY, OMIETKY, PODLAHY, OBKLADY A POD.) JE NUTNÉ DODRŽOVAŤ VŠETKY TECHNOLOGICKÉ PRAVIDLÁ TOHTO SYSTÉMU A PLATNÉ STN.
- DILATÁCIU PODLÁH MIESTNOSTÍ OD STIEN REALIZOVAŤ TEPELNOU IZOLÁCIOU 20 mm (polystyrén, alt. dilatačná páska PE).
- DILATÁCIA V PODLAHÁCH A DLAŽBÁCH PREVIESŤ PODLA PLATNÝCH STN A TECHNOLOGICKÝCH PREDPISOV PRE JEDNOTLIVÉ SYSTÉMY.
- POD KERAMICKÝ OBKLAD ZREALIZOVAŤ HYDROIZOLAČNÚ STIERKU (napr. SANIFLEX, ALT. HASOFT – KÚPELŇOVÁ IZOLÁCIA).
- V DVERNÝCH OTVOROCH PRI STYKU PODLÁH RÔZNYCH MATERIÁLOV POUŽIŤ PRECHODOVÉ NEREZOVÉ LIŠTY.
- PRI VONKAJŠÍCH DLAŽBÁCH POUŽIŤ MRAZUVZDORNÉ DLAŽBY A PODKLAD NATRIEŤ TEKUTÝM HYDROIZOLAČNÝM NÁTEROM.
- PRI MUROVANÍ VNÚTORNÝCH DVERNÝCH OTVOROCH TREBA UPRESNIŤ ŠÍRKU OTVORU PODLA DODANÝCH DVERNÝCH ZÁRUBNÍ A DVERÍ. V PROJEKTE BOLA UVAŽOVANÁ ŠÍRKA OTVORU = ŠÍRKA DVERÍ + 100 mm A VÝŠKA OTVORU = VÝŠKA DVERÍ + 80 mm – PRI BEZPEČNOSTNÝCH DVERÁCH.
- Z EXTERIÉROVEJ STRANY V OBVODOVEJ STENE PRÍSTAVBY PRI VENCOCH JE POUŽITÝ TEPELNOIZOLAČNÝ MATERIÁL EXTRUDOVANÝ POLYSTYRÉN hr. 50 mm
- PRI ZATEPLOVANÍ POUŽIŤ CERTIFIKOVANÝ KONTAKTNÝ ZATEPLOVACÍ SYSTÉM Z POLYSTYRÉNU hr.160 mm ($U_{polys.}$=0,038W/mK) + NA SOKEL EXTR. POLYSTYRÉN hr. 100 mm
- PRI NOVÝCH OKENNÝCH OTVOROCH S OCELOVÝMI PRIEVLAKMI POUŽIT NA NADPRAŽIE EXTRUDOVANÝ POLYSTYRÉN hr. 50 mm
- NA PREČNIEVAJÚCE KONŠTRUKCIE – PRÍSTREŠKY NAD VSTUPMI, PODBITIE – POUŽIŤ DOSKY Z MINERÁLNEJ VLNY hr. 50 mm

PODLA VÝBERU INVESTORA A AUTORA PROJEKTU:

- FAREBNÉ RIEŠENIE OBKLADOV, DLAŽIEB, LAMINÁTOVÝCH PODLÁH, POVRCHOVÝCH ÚPRAV DVERÍ A ZÁRUVNÍ BUDE UPRESNENÉ PODLA VÝBERU INVESTORA A AUTORA PROJEKTU!

Upozornenie:
Dané kóty sa môžu líšiť od skutočného stavu v dôsledku toho, že sa jedná o prestavbu.
Po odbúraní daných prvkov treba kóty premerať !!!

ZODPOVEDNÝ PROJEKTANT	Ing. LADISLAV VERES	
AUTORI	Ing. Ladislav Veres	
VYPRACOVALI, KRESLILI	Ing. Balázs Veres	

Letomostie 2
940 01 NOVÉ ZÁMKY
tel/fax.: 035/6 402 609
e-mail:
veres.ladislav@mail.t-com.sk
IČO: 44 477 210
IČ DPH: SK2022720216
architektonická kancelária ladislava veresa s.r.o.

MIESTO STAVBY	Turček, č.p. 54/1, 54/2
INVESTOR	PROSPECT spol. s.r.o. J. Simora 5, 940 01 Nové Zámky
AKCIA	Prestavba bývalej ZŠ na bytový dom - 14 b.j. Domurovacie práce
OBJEKT	SO-1 Vlastná stavba
OBSAH	Pôdorys 1. NP

FORMÁT	11 X A4
DÁTUM	aug/2019
ÚČEL	stavebné povolenie
MIERKA	1:50
KÓTOVANÉ	mm, m
Č. ZÁKAZKY	
Č. VÝKRESU	D2
Č. KÓPIE	

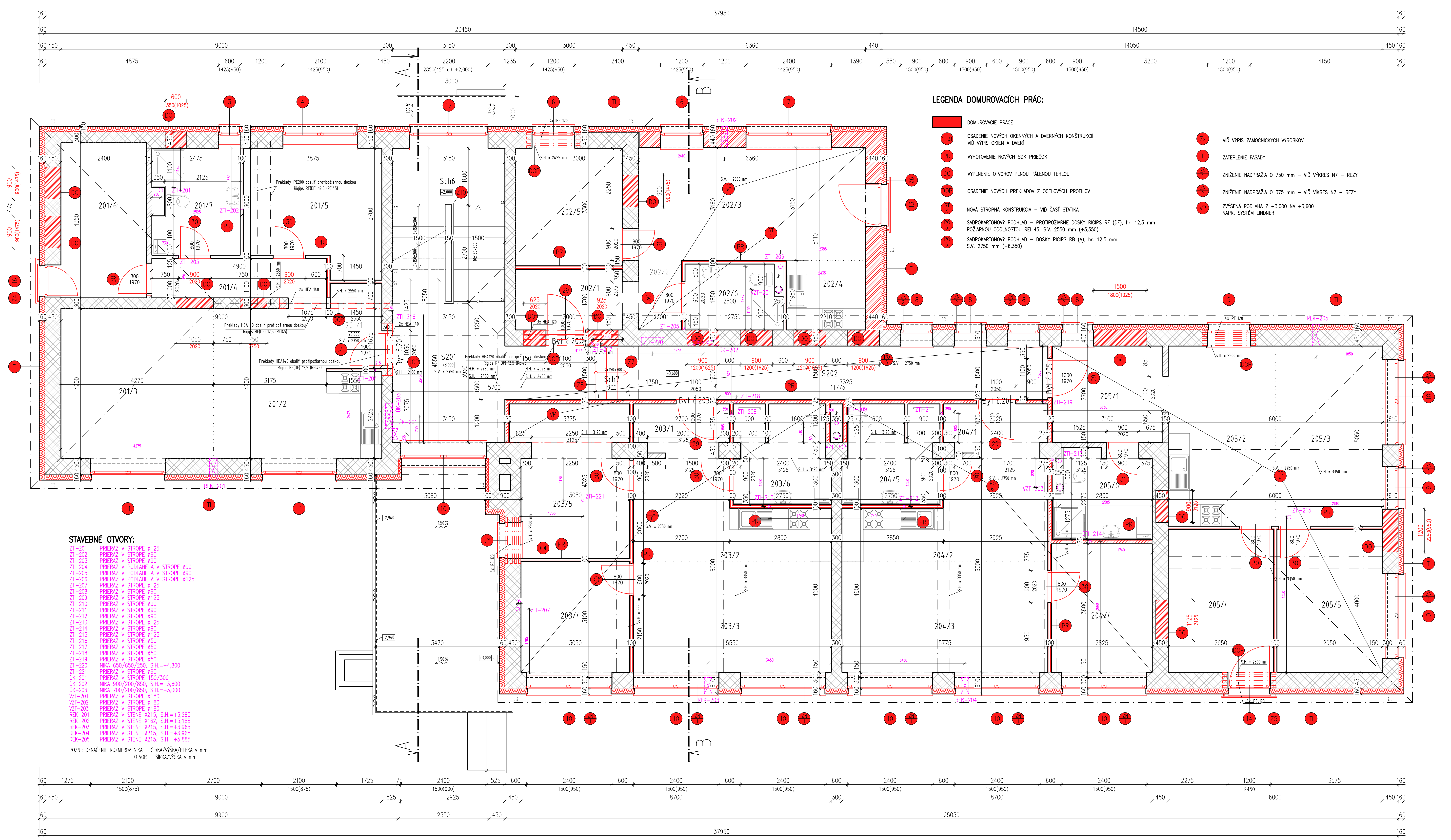

LEGENDA DOMUROVACÍCH PRÁC:

- 🟥 DOMUROVACIE PRÁCE
- 1–31 OSADENIE NOVÝCH OKENNÝCH A DVERNÝCH KONŠTRUKCIÍ VIĎ VÝPIS OKIEN A DVERÍ
- PR VYHOTOVENIE NOVÝCH SDK PRIEČOK
- DO VYPLNENIE OTVOROV PLNOU PÁLENOU TEHLOU
- DOP OSADENIE NOVÝCH PREKLADOV Z OCELOVÝCH PROFILOV
- ST/X NOVÁ STROPNÁ KONŠTRUKCIA – VIĎ ČASŤ STATIKA
- PO/5 SADROKARTÓNOVÝ PODHLAD – PROTIPOŽIARNE DOSKY RIGIPS RF (DF), hr. 12,5 mm POŽIARNOU ODOLNOSŤOU REI 45, S.V. 2550 mm (+5,550)
- PO/6 SADROKARTÓNOVÝ PODHLAD – DOSKY RIGIPS RB (A), hr. 12,5 mm S.V. 2750 mm (+6,350)
- Zx VIĎ VÝPIS ZÁMOČNÍCKYCH VÝROBKOV
- TI ZATEPLENIE FASÁDY
- ZN/1 ZNÍŽENIE NADPRAŽIA O 750 mm – VIĎ VÝKRES N7 – REZY
- ZN/2 ZNÍŽENIE NADPRAŽIA O 375 mm – VIĎ VÍKRES N7 – REZY
- VP ZVÝŠENÁ PODLAHA Z +3,000 NA +3,600 NAPR. SYSTÉM LINDNER

STAVEBNÉ OTVORY:

ZTI–201	PRIERAZ V STROPE ø125
ZTI–202	PRIERAZ V STROPE ø90
ZTI–203	PRIERAZ V STROPE ø90
ZTI–204	PRIERAZ V PODLAHE A V STROPE ø90
ZTI–205	PRIERAZ V PODLAHE A V STROPE ø90
ZTI–206	PRIERAZ V PODLAHE A V STROPE ø125
ZTI–207	PRIERAZ V STROPE ø125
ZTI–208	PRIERAZ V STROPE ø90
ZTI–209	PRIERAZ V STROPE ø125
ZTI–210	PRIERAZ V STROPE ø90
ZTI–211	PRIERAZ V STROPE ø90
ZTI–212	PRIERAZ V STROPE ø90
ZTI–213	PRIERAZ V STROPE ø125
ZTI–214	PRIERAZ V STROPE ø90
ZTI–215	PRIERAZ V STROPE ø125
ZTI–216	PRIERAZ V STROPE ø50
ZTI–217	PRIERAZ V STROPE ø50
ZTI–218	PRIERAZ V STROPE ø50
ZTI–219	PRIERAZ V STROPE ø50
ZTI–220	NIKA 650/650/250, S.H.=+4,800
ZTI–221	PRIERAZ V STROPE ø90
ÚK–201	PRIERAZ V STROPE 150/300
ÚK–202	NIKA 900/200/850, S.H.=+3,600
ÚK–203	NIKA 700/200/850, S.H.=+3,000
VZT–201	PRIERAZ V STROPE ø180
VZT–202	PRIERAZ V STROPE ø180
VZT–203	PRIERAZ V STROPE ø180
REK–201	PRIERAZ V STENE ø215, S.H.=+5,285
REK–202	PRIERAZ V STENE ø162, S.H.=+5,188
REK–203	PRIERAZ V STENE ø215, S.H.=+3,965
REK–204	PRIERAZ V STENE ø215, S.H.=+3,965
REK–205	PRIERAZ V STENE ø215, S.H.=+5,885

POZN.: OZNAČENIE ROZMEROV NIKA – ŠÍRKA/VÝŠKA/HLBKA v mm
OTVOR – ŠÍRKA/VÝŠKA v mm

LEGENDA MIESTNOSTÍ

	Č. m.	Názov miestností	m²	Podlaha		Steny	Strop	Poznámka
	S201	Chodba	17,13	Keramická dlažba	P3	1 , 3	1	
	S202	Chodba	17,66	Keramická dlažba	P5	1 , 3	5	
	Sch6	Schodisko	12,68	Keramická dlažba		1 , 3	1	
	Sch7	Schody	1,35	Keramická dlažba		1 , 3	1	
Byt č.201 74,55 m2	201/1	Zádverie	3,61	Keramická dlažba	P3	1 , 5 , 3	1	
	201/2	Kuchyňa / Jedáleň	17,09	Keramická dlažba	P3	1 , 5 , 3	1	
	201/3	Obývacia izba	17,96	Laminátové parkety	P3	1 , 4	1	
	201/4	Chodba	5,71	Laminátové parkety	P3	1 , 5 , 4	1	
	201/5	Izba	12,64	Laminátové parkety	P3	1 , 5 , 4	1	
	201/6	Izba	10,44	Laminátové parkety	P9	1 , 5 , 4	1	
	201/7	Kúpelňa	7,10	Ker.dlažba protišmyková	P3	1 , 2 , 5	5	RBI, v=2050mm
Byt č.202 47,02 m2	202/1	Zádverie	5,10	Keramická dlažba	P3	1 , 5 , 3	1	
	202/2	Chodba	2,75	Laminátové parkety	P8	1 , 5 , 4	5	RF, REI 45
	202/3	Obývacia izba / Jedáleň	20,10	Laminátové parkety	P8	1 , 5 , 4	5	RF, REI 45
	202/4	Kuchyňa	4,31	Keramická dlažba	P8	1 , 5 , 3	5	RF, REI 45
	202/5	Izba	9,90	Laminátové parkety	P3	1 , 5 , 4	1	
	202/6	Kúpelňa	4,86	Ker.dlažba protišmyková	P8	1 , 2 , 5	5	RFI, v=2050mm
Byt č.203 63,03 m2	203/1	Zádverie	3,73	Keramická dlažba	P5	1 , 5 , 3	5	
	203/2	Kuchyňa / Jedáleň	12,11	Keramická dlažba	P5	1 , 5 , 3	5	
	203/3	Obývacia izba	17,21	Laminátové parkety	P5	1 , 5 , 4	5	
	203/4	Izba	9,46	Laminátové parkety	P5	1 , 5 , 4	5	
	203/5	Izba	13,18	Laminátové parkety	P5	1 , 5 , 4	5	
	203/6	Kúpelňa	7,34	Ker.dlažba protišmyková	P5	1 , 5 , 2	5	RBI, v=2050mm
Byt č.204 52,29 m2	204/1	Zádverie	4,12	Keramická dlažba	P5	1 , 5 , 3	5	
	204/2	Kuchyňa / Jedáleň	12,76	Keramická dlažba	P5	1 , 5 , 3	5	
	204/3	Obývacia izba	17,90	Laminátové parkety	P5	1 , 5 , 4	5	
	204/4	Izba	10,17	Laminátové parkety	P5	1 , 5 , 4	5	
	204/5	Kúpelňa	7,34	Ker.dlažba protišmyková	P5	1 , 5 , 2	5	RBI, v=2050mm
Byt č.205 68,73 m2	205/1	Zádverie	8,37	Keramická dlažba	P5	1 , 5 , 3	5	
	205/2	Kuchyňa / Jedáleň	15,15	Keramická dlažba	P5	1 , 5 , 3	5	
	205/3	Obývacia izba	15,15	Laminátové parkety	P5	1 , 5 , 4	5	
	205/4	Izba	11,80	Laminátové parkety	P5	1 , 5 , 4	5	
	205/5	Izba	11,80	Laminátové parkety	P5	1 , 5 , 4	5	
	205/6	Kúpelňa	6,46	Ker.dlažba protišmyková	P5	1 , 5 , 2	5	RBI, v=2050mm

LEGENDA MATERIÁLOV

- ▨ OBVODOVÉ MURIVO hr. 610 mm – Z PLNÝCH PÁLENÝCH TEHÁL /290x150x65/ + KONTAKTNÝ ZATEPLOVACÍ SYSTÉM hr. 160 mm
- ▨ OBVODOVÉ MURIVO hr. 600 mm – TEHLA POROTHERM 44 TI PROFI /248x440x249/ mm SKUPINA P8, NA TENKOVRSTVÚ LEPIACU MALTU +KONTAKTNÝ ZATEPLOVACÍ SYSTÉM hr. 160 mm
- ▨ VNÚTORNÉ NOSNÉ MURIVO Z PLNÝCH PÁLENÝCH TEHÁL, hr. 450 A 300 /290x150x65/ mm
- ▨ DELIACE MURIVO Z PLNÝCH PÁLENÝCH TEHÁL, hr. 100 A 150 mm /290x150x65/ mm
- ▨ VÝPLŇOVÉ MURIVO VYBÚRANÝCH KONŠTRUKCIÍ – PLNÁ PÁLENÁ TEHLA NA MALTU
- ▨ SADROKARTÓNOVÁ PRIEČKA hr. 125 mm – po ŽB strop– S JEDNODUCHOU KONŠTRUKCIOU A JEDNOVRSTV.OPLÁŠTENÍM SO ZVUKOVOU NEPRIEZVUČNOSŤOU Rw=53 dB, POŽIARNOU ODOLNOSŤOU EI45, 1xMA AA (DF) 12,5 + CW100 + 1xMA AA (DF) 12,5 + ZVUK.IZOL. Z MINERÁLNEJ VLNY hr. 100 mm
- ▭ SADROKARTÓNOVÁ PRIEČKA hr. 100 mm – S JEDNODUCHOU KONŠTRUKCIOU A JEDNOVRSTV.OPLÁŠTENÍM SO ZVUKOVOU NEPRIEZVUČNOSŤOU Rw=45 dB, POŽIARNOU ODOLNOSŤOU EI30 1xRB(A) 12,5 + CW75 + 1XRB(A) 12,5 + ZVUK.IZOL. Z MINERÁLNEJ VLNY hr. 50 mm
- TEPELNÁ IZOLÁCIA – ZATEPLENIE OBVODOVEJ STENY, DOSKY Z POLYSTYRÉNU – NAPR. ISOVER EPS 70 F (λ =0,038 W/mK) hr. 160 mm (KOMÍN hr. 100 mm)
- TEPELNÁ IZOLÁCIA – ZATEPLENIE SOKLA, ISOVER EPS (λ =0,034 W/mK) hr. 100 mm

POZNÁMKA

1 – Vnútorná vápenná omietka
2 – Keramický obklad
3 – Keramický sokel do v=70 mm
4 – Laminátová soklová lišta
5 – Sádrokartónový podhlad/priečka
6 – TI z min. vlny hr. 50 mm
7 – Vonkajšia tenkovrstvá omietka

POZNÁMKY

- PRED BETÓNOVANÍM ZVISLÝCH A VODOROVNÝCH KONŠTRUKCIÍ TREBA VYZNAČIŤ PRESTUPY A RYHY INŠTALÁCIÍ PODLA JEDNOTLIVÝCH PROFESNÝCH ČASTÍ.
- PROTOKOL O PROSTREDÍ JE VYPRACOVANÝ V ČASTI ELEKTROINŠTALÁCIA.
- INŠTALAČNÉ ŠACHTY – PREDSADENÁ SADROKARTÓNOVÁ STENA–REALIZOVAŤ PO OSADENÍ INŠTALAČNÝCH ROZVODOV + OSADIŤ 1300 mm NAD PODLAHOU INŠTALAČNÉ DVIERKA 500x500 – POD OBKLAD S KOLMO ODNÍMATELNÝMI DVIERKAMI.
- VÝSTUŽNÉ NOSNÉ PROFILY V SADROKART. PRIEČKACH PRE UKOTVENIE RÁMU DVERÍ A POLÍC SÚ SÚČASŤOU DODÁVKY SADROKARTÓNOVÝCH PRIEČOK!
- PROTIPOŽIARNE SÁDROKARTÓNOVÉ PRIEČKY MUSIA SPLŇAŤ POŽIARNU ODOLNOSŤ JEDNOTLIVÝCH POŽIARNYCH ÚSEKOV VIĎ. PROJEKT PROTIPOŽIARNEJ OCHRANY.
- STYK MEDZI SADROKARTÓNOVÝMI, ŽELEZOBETÓNOVÝMI MONOLITICKÝMI A MUROVANÝMI KONŠTRUKCIAMI RIEŠIŤ VYTMELENÍM TRVALE PRUŽNÝM TMELOM V PRIZNANEJ ŠPÁRE.
- PRI OSADENÍ INŠTALAČNÝCH ROZVODOV V MUROVANÝCH PRIEČKACH VRÁTANE TVORBY DRÁŽOK PREVIESŤ TAK, ABY NEDOŠLO K ZBÚRANIU PRIEČOK!!!
- UKONČENIE MUROVANÝCH AJ SADROKARTÓNOVÝCH STIEN MUSÍ BYŤ UKOTVENÉ DO VODOROVNEJ KONŠTRUKCIE TAK, ABY BOL UMOŽNENÝ 20 mm POSUN VO ZVISLEJ ROVINE – ALT. PU PENA.
- VŠETKY PRIEČKY AJ NOSNÉ STENY (MEDZI BYTOV) BUDÚ POD STROPOM UTESNENÉ TAK, ABY DOŠLO K ÚPLNÉMU ODDELENIU PRIESTOROV V HRANICIACH POŽIARNYCH ÚSEKOV – POUŽIŤ HILTI CP 620 – POŽIARNA PENA A HILTI CP 601 S – POŽIARNY ELASTICKÝ TMEL.
- VOLNÝ PRIESTOR MIMO ROZVODOV V MIESTACH VŠETKÝCH PRESTUPOV STROPNÝMI KONŠTRUKCIAMI (INŠTALAČNÉ ŠACHTY) VYPLNIŤ POŽIARNOU PENOU HILTI CP 620.
- ŠPÁRY MEDZI NEROVNORODÝMI MATERIÁLMI (BETÓN, TEHLA), V KTORÝCH BY SA MOHLI PO ZATVRDNUTÍ OMIETKY VYTVORIŤ TRHLINY, SA MUSIA OPATRIŤ BANDÁŽAMI, RABICOVÝM PLETIVOM – PRESAH min. 150 mm.
- PRI PREVEDENÍ VNÚTORNÝCH OMIETOK POUŽÍVAŤ ROHOVÉ A DILATAČNÉ OKENNÉ A DVERNÉ PROFILY PRÍSLUŠNÉHO POUŽITÉHO STAVEBNÉHO SYSTÉMU.
- PRI APLIKÁCI URČITÉHO SYSTÉMU (MALBY, NÁTERY, OMIETKY, PODLAHY, OBKLADY A POD.) JE NUTNÉ DODRŽOVAŤ VŠETKY TECHNOLOGICKÉ PRAVIDLÁ TOHTO SYSTÉMU A PLATNÉ STN.
- DILATÁCIU PODLÁH MIESTNOSTÍ OD STIEN REALIZOVAŤ TEPELNOU IZOLÁCIOU 20 mm (polystyrén, alt. dilatačná páska PE).
- DILATÁCIA V PODLAHÁCH A DLAŽBÁCH PREVIESŤ PODLA PLATNÝCH STN A TECHNOLOGICKÝCH PREDPISOV PRE JEDNOTLIVÉ SYSTÉMY.
- POD KERAMICKÝ OBKLAD ZREALIZOVAŤ HYDROIZOLAČNÚ STIERKU (napr. SANIFLEX, ALT. HASOFT – KÚPELŇOVÁ IZOLÁCIA).
- V DVERNÝCH OTVOROCH PRI STYKU PODLÁH RÔZNYCH MATERIÁLOV POUŽIŤ PRECHODOVÉ NEREZOVÉ LIŠTY.
- PRI VONKAJŠÍCH DLAŽBÁCH POUŽIŤ MRAZUVZDORNÉ DLAŽBY A PODKLAD NATRIEŤ TEKUTÝM HYDROIZOLAČNÝM NÁTEROM.
- PRI MUROVANÍ VNÚTORNÝCH DVERNÝCH OTVOROCH TREBA UPRESNIŤ ŠÍRKU OTVORU PODLA DODANÝCH DVERNÝCH ZÁRUBNÍ A DVERÍ. V PROJEKTE BOLA UVAŽOVANÁ ŠÍRKA OTVORU = ŠÍRKA DVERÍ + 100 mm A VÝŠKA OTVORU = VÝŠKA DVERÍ + 80 mm – PRI BEZPEČNOSTNÝCH DVERÁCH.
- Z EXTERIÉROVEJ STRANY V OBVODOVEJ STENE PRÍSTAVBY PRI VENCOCH JE POUŽITÝ TEPELNOIZOLAČNÝ MATERIÁL EXTRUDOVANÝ POLYSTYRÉN hr. 50 mm
- PRI ZATEPLOVANÍ POUŽIŤ CERTIFIKOVANÝ KONTAKTNÝ ZATEPLOVACÍ SYSTÉM Z POLYSTYRÉNU hr.160 mm ($U_{polys.}$=0,038W/mK) + NA SOKEL EXTR. POLYSTYRÉN hr. 100 mm
- PRI NOVÝCH OKENNÝCH OTVOROCH S OCELOVÝMI PRIEVLAKMI POUŽIT NA NADPRAŽIE EXTRUDOVANÝ POLYSTYRÉN hr. 50 mm
- NA PREČNIEVAJÚCE KONŠTRUKCIE – PRÍSTREŠKY NAD VSTUPMI, PODBITIE – POUŽIŤ DOSKY Z MINERÁLNEJ VLNY hr. 50 mm

PODLA VÝBERU INVESTORA A AUTORA PROJEKTU:

- FAREBNÉ RIEŠENIE OBKLADOV, DLAŽIEB, LAMINÁTOVÝCH PODLÁH, POVRCHOVÝCH ÚPRAV DVERÍ A ZÁRUVNÍ BUDE UPRESNENÉ PODLA VÝBERU INVESTORA A AUTORA PROJEKTU!

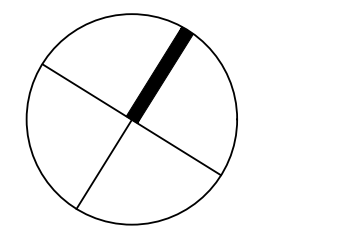

Upozornenie:
Dané kóty sa môžu líšiť od skutočného stavu v dôsledku toho, že sa jedná o prestavbu.
Po odbúraní daných prvkov treba kóty premerať !!!

ZODPOVEDNÝ PROJEKTANT	Ing. LADISLAV VERES	
AUTORI	Ing. Ladislav Veres	
VYPRACOVALI, KRESLILI	Ing. Balázs Veres	

Letomostie 2
940 01 NOVÉ ZÁMKY
tel/fax.: 035/6 402 609
e–mail:
veres.ladislav@mail.t–com.sk
IČO: 44 477 210
IČ DPH: SK2022720216
architektonická kancelária ladislava veresa s.r.o.

MIESTO STAVBY	Turček, č.p. 54/1 54/2
INVESTOR	PROSPECT spol. s.r.o. J. Simora 5, 940 01 Nové Zámky
AKCIA	Prestavba bývalej ZŠ na bytový dom - 14 b.j. Domurovacie práce
OBJEKT	SO-1 Vlastná stavba
OBSAH	Pôdorys 2. NP

FORMÁT	11 X A4
DÁTUM	aug/2019
ÚČEL	stavebné povolenie
MIERKA	1:50
KÓTOVANÉ	mm, m
Č. ZÁKAZKY	
Č. VÝKRESU	D3
Č. KÓPIE	

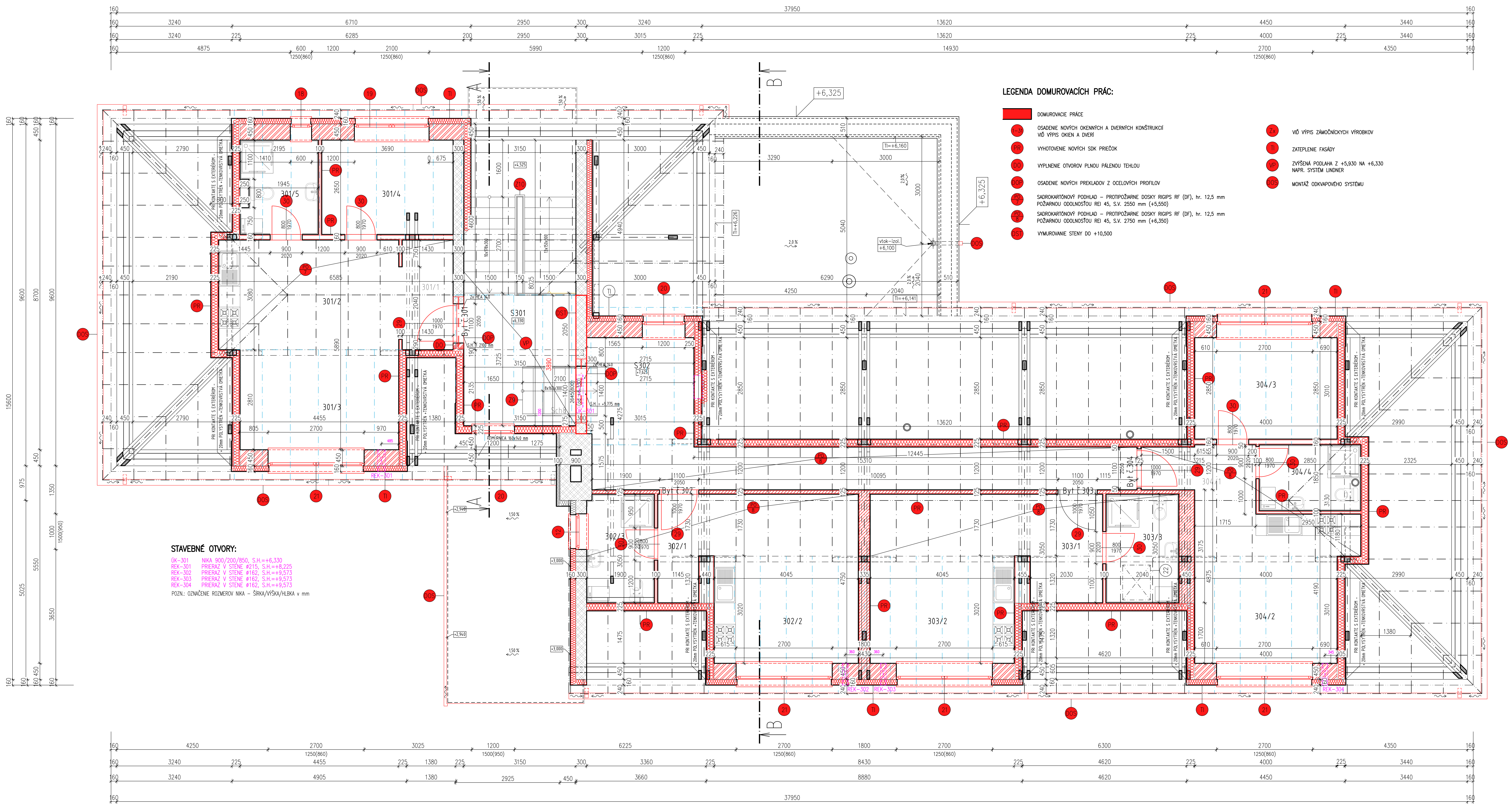

STAVEBNÉ OTVORY:

ÚK–301 NIKA 900/200/850, S.H.=+6,330
REK–301 PRIERAZ V STENE ø215, S.H.=+8,225
REK–302 PRIERAZ V STENE ø162, S.H.=+9,573
REK–303 PRIERAZ V STENE ø162, S.H.=+9,573
REK–304 PRIERAZ V STENE ø162, S.H.=+9,573

POZN.: OZNAČENIE ROZMEROV NIKA – ŠÍRKA/VÝŠKA/HLBKA v mm

LEGENDA DOMUROVACÍCH PRÁC:

🟥	DOMUROVACIE PRÁCE
1–31	OSADENIE NOVÝCH OKENNÝCH A DVERNÝCH KONŠTRUKCIÍ VIĎ VÝPIS OKIEN A DVERÍ
PR	VYHOTOVENIE NOVÝCH SDK PRIEČOK
DO	VYPLNENIE OTVOROV PLNOU PÁLENOU TEHLOU
DOP	OSADENIE NOVÝCH PREKLADOV Z OCELOVÝCH PROFILOV
PO 7	SADROKARTÓNOVÝ PODHLAD – PROTIPOŽIARNE DOSKY RIGIPS RF (DF), hr. 12,5 mm POŽIARNOU ODOLNOSŤOU REI 45, S.V. 2550 mm (+5,550)
PO 8	SADROKARTÓNOVÝ PODHLAD – PROTIPOŽIARNE DOSKY RIGIPS RF (DF), hr. 12,5 mm POŽIARNOU ODOLNOSŤOU REI 45, S.V. 2750 mm (+6,350)
DST	VYMUROVANIE STENY DO +10,500
Zx	VIĎ VÝPIS ZÁMOČNÍCKYCH VÝROBKOV
TI	ZATEPLENIE FASÁDY
VP	ZVÝŠENÁ PODLAHA Z +5,930 NA +6,330 NAPR. SYSTÉM LINDNER
DOS	MONTÁŽ ODKVAPOVÉHO SYSTÉMU

LEGENDA MIESTNOSTÍ

	Č. m.	Názov miestností	m²	Podlaha		Steny	Strop	Poznámka
	S301	Chodba	9,63	Keramická dlažba	P4	1 , 3	5	RF, REI 15
	S302	Chodba	27,17	Keramická dlažba	P6	5 , 3	5	RF, EI30, EI45 REI 15
	Sch8	Schody	2,94	Keramická dlažba	P6	–	–	–
Byt č.301 48,10 m2	301/1	Zádverie	4,61	Keramická dlažba	P6	1 , 5 , 3	5	RF, EI30, EI45 REI 15
	301/2	Kuchyňa / Jedáleň	15,57	Keramická dlažba	P6	5 , 3	5	RF, EI30, EI45 REI 15
	301/3	Obývacia izba	12,52	Laminátové parkety	P6	5 , 4	5	RF, EI30, EI45 REI 15
	301/4	Izba	9,78	Laminátové parkety	P6	5 , 4	5	RF, EI30, EI45 REI 15
	301/5	Kúpeľňa	5,62	Ker.dlažba protišmyková	P6	5 , 2	5	RFI, EI30, EI45 REI 15, v=2050mm
Byt č.302 29,25 m2	302/1	Zádverie	3,49	Keramická dlažba	P6	1 , 5 , 3	5	RF, EI30, EI45 REI 15
	302/2	Obývacia izba / Kuchyňa	19,99	Keramická dlažba	P6	1 , 5 , 3	5	RF, EI30, EI45 REI 15
	302/3	Kúpeľňa	5,77	Ker.dlažba protišmyková	P6	5 , 2	5	RFI, EI30, EI45 REI 15, v=2050mm
Byt č.303 32,40 m2	303/1	Zádverie	6,18	Keramická dlažba	P6	1 , 5 , 3	5	RF, EI30, EI45 REI 15
	303/2	Obývacia izba / Kuchyňa	20,01	Keramická dlažba	P6	1 , 5 , 3	5	RF, EI30, EI45 REI 15
	303/3	Kúpeľňa	6,21	Ker.dlažba protišmyková	P6	5 , 2	5	RFI, EI30, EI45 REI 15, v=2050mm
Byt č.304 39,35 m2	304/1	Zádverie / Chodba	5,14	Keramická dlažba	P6	1 , 5 , 3	5	RF, EI30, EI45 REI 15
	304/2	Obývacia izba / Kuchyňa	17,54	Keramická dlažba	P6	1 , 5 , 3	5	RF, EI30, EI45 REI 15
	304/3	Izba	11,40	Laminátové parkety	P6	5 , 4	5	RF, EI30, EI45 REI 15
	304/4	Kúpeľňa	5,27	Ker.dlažba protišmyková	P6	5 , 2	5	RFI, EI30, EI45 REI 15, v=2050mm

LEGENDA MATERIÁLOV

▨	OBVODOVÉ MURIVO hr. 460 mm – Z PLNÝCH PÁLENÝCH TEHÁL /290x150x65/ + KONTAKTNÝ ZATEPLOVACÍ SYSTÉM hr. 160 mm
▨	OBVODOVÉ MURIVO hr. 600 mm – TEHLA POROTHERM 44 TI PROFI /248x440x249/ mm SKUPINA P8, NA TENKOVRSTVÚ LEPIACU MALTU +KONTAKTNÝ ZATEPLOVACÍ SYSTÉM hr. 160 mm
▨	VNÚTORNÉ NOSNÉ MURIVO Z PLNÝCH PÁLENÝCH TEHÁL, hr. 450 A 300 /290x150x65/ mm
▨	DELIACE MURIVO Z PLNÝCH PÁLENÝCH TEHÁL, hr. 100 A 150 mm /290x150x65/ mm
▨	VÝPLŇOVÉ MURIVO VYBÚRANÍCH KONŠTRUKCIÍ – PLNÁ PÁLENÁ TEHLA NA MALTU
▨	SADROKARTÓNOVÁ PRIEČKA hr. 125 mm – S JEDNODUCHOU KONŠTRUKCIOU A JEDNOVRSTV.OPLÁŠTENÍM SO ZVUKOVOU NEPRIEZVUČNOSŤOU Rw=53 dB, POŽIARNOU ODOLNOSŤOU EI45, 1xMA AA (DF) 12,5 + CW100 + 1xMA AA (DF) 12,5 + ZVUK.IZOL. Z MINERÁLNEJ VLNY hr. 100 mm
▭	SADROKARTÓNOVÁ PRIEČKA hr. 100 mm – S JEDNODUCHOU KONŠTRUKCIOU A JEDNOVRSTV.OPLÁŠTENÍM SO ZVUKOVOU NEPRIEZVUČNOSŤOU Rw=45 dB, POŽIARNOU ODOLNOSŤOU EI30 1xRB(A) 12,5 + CW75 + 1XRB(A) 12,5 + ZVUK.IZOL. Z MINERÁLNEJ VLNY hr. 50 mm
▨	SADROKARTÓNOVÁ PRIEČKA/STENA hr. 225 mm – S JEDNODUCHOU KONŠTRUKCIOU A JEDNOVRSTV.OPLÁŠTENÍM, POŽIARNOU ODOLNOSŤOU EI30, 1xRB(A) 12,5 + PAROTESNÁ FÓLIA + DREVENÝ ROŠT + TEP.IZOL. Z MINERÁLNEJ VLNY hr. 200 mm + OSB 12,5 mm (PRI KONTAKTE S EXTERIÉROM POLYSTYRÉN hr. 20 mm + TENKOVRSTVÁ OMIETKA)
∞	TEPELNÁ IZOLÁCIA – ZATEPLENIE OBVODOVEJ STENY, DOSKY Z POLYSTYRÉNU – NAPR. ISOVER EPS 70 F (λ =0,038 W/mK) hr. 160 mm (KOMÍN hr. 100 mm)
∞	TEPELNÁ IZOLÁCIA – ZATEPLENIE DREVENÝCH STIEN Z MINERÁLNEJ VLNY, NAPR. NOBASIL FKD S THERMAL (λ =0,035 W/mK) hr. 200 mm

POZNÁMKA

1 – Vnútorná vápenná omietka
2 – Keramický obklad
3 – Keramický sokel do v=70 mm
4 – Laminátová soklová lišta
5 – Sádrokartónový podhlad/priečka
6 – TI z min. vlny hr. 50 mm
7 – Vonkajšia tenkovrstvá omietka

POZNÁMKY

- PRED BETÓNOVANÍM ZVISLÝCH A VODOROVNÝCH KONŠTRUKCIÍ TREBA VYZNAČIŤ PRESTUPY A RYHY INŠTALÁCIÍ PODLA JEDNOTLIVÝCH PROFESNÝCH ČASTÍ.
- PROTOKOL O PROSTREDÍ JE VYPRACOVANÝ V ČASTI ELEKTROINŠTALÁCIA.
- INŠTALAČNÉ ŠACHTY – PREDSADENÁ SADROKARTÓNOVÁ STENA–REALIZOVAŤ PO OSADENÍ INŠTALAČNÝCH ROZVODOV + OSADIŤ 1300 mm NAD PODLAHOU INŠTALAČNÉ DVIERKA 500x500 – POD OBKLAD S KOLMO ODNÍMATELNÝMI DVIERKAMI.
- VÝSTUŽNÉ NOSNÉ PROFILY V SADROKART. PRIEČKACH PRE UKOTVENIE RÁMU DVERÍ A POLÍC SÚ SÚČASŤOU DODÁVKY SADROKARTÓNOVÝCH PRIEČOK!
- PROTIPOŽIARNE SÁDROKARTÓNOVÉ PRIEČKY MUSIA SPLŇAŤ POŽIARNU ODOLNOSŤ JEDNOTLIVÝCH POŽIARNYCH ÚSEKOV VIĎ. PROJEKT PROTIPOŽIARNEJ OCHRANY.
- STYK MEDZI SADROKARTÓNOVÝMI, ŽELEZOBETÓNOVÝMI MONOLITICKÝMI A MUROVANÝMI KONŠTRUKCIAMI RIEŠIŤ VYTMELENÍM TRVALE PRUŽNÝM TMELOM V PRIZNANEJ ŠPÁRE.
- PRI OSADENÍ INŠTALAČNÝCH ROZVODOV V MUROVANÝCH PRIEČKACH VRÁTANE TVORBY DRÁŽOK PREVIESŤ TAK, ABY NEDOŠLO K ZBÚRANIU PRIEČOK!!!
- UKONČENIE MUROVANÝCH AJ SADROKARTÓNOVÝCH STIEN MUSÍ BYŤ UKOTVENÉ DO VODOROVNEJ KONŠTRUKCIE TAK, ABY BOL UMOŽNENÝ 20 mm POSUN VO ZVISLEJ ROVINE – ALT. PU PENA.
- VŠETKY PRIEČKY AJ NOSNÉ STENY (MEDZI BYTOV) BUDÚ POD STROPOM UTESNENÉ TAK, ABY DOŠLO K ÚPLNÉMU ODDELENIU PRIESTOROV V HRANICIACH POŽIARNYCH ÚSEKOV – POUŽIŤ HILTI CP 620 – POŽIARNA PENA A HILTI CP 601 S – POŽIARNY ELASTICKÝ TMEL.
- VOLNÝ PRIESTOR MIMO ROZVODOV V MIESTACH VŠETKÝCH PRESTUPOV STROPNÝMI KONŠTRUKCIAMI (INŠTALAČNÉ ŠACHTY) VYPLNIŤ POŽIARNOU PENOU HILTI CP 620.
- ŠPÁRY MEDZI NEROVNORODÝMI MATERIÁLMI (BETÓN, TEHLA), V KTORÝCH BY SA MOHLI PO ZATVRDNUTÍ OMIETKY VYTVORIŤ TRHLINY, SA MUSIA OPATRIŤ BANDÁŽAMI, RABICOVÝM PLETIVOM – PRESAH min. 150 mm.
- PRI PREVEDENÍ VNÚTORNÝCH OMIETOK POUŽÍVAŤ ROHOVÉ A DILATAČNÉ OKENNÉ A DVERNÉ PROFILY PRÍSLUŠNÉHO POUŽITÉHO STAVEBNÉHO SYSTÉMU.
- PRI APLIKÁCI URČITÉHO SYSTÉMU (MALBY, NÁTERY, OMIETKY, PODLAHY, OBKLADY A POD.) JE NUTNÉ DODRŽOVAŤ VŠETKY TECHNOLOGICKÉ PRAVIDLÁ TOHTO SYSTÉMU A PLATNÉ STN.
- DILATÁCIU PODLÁH MIESTNOSTÍ OD STIEN REALIZOVAŤ TEPELNOU IZOLÁCIOU 20 mm (polystyrén, alt. dilatačná páska PE).
- DILATÁCIA V PODLAHÁCH A DLAŽBÁCH PREVIESŤ PODLA PLATNÝCH STN A TECHNOLOGICKÝCH PREDPISOV PRE JEDNOTLIVÉ SYSTÉMY.
- POD KERAMICKÝ OBKLAD ZREALIZOVAŤ HYDROIZOLAČNÚ STIERKU (napr. SANIFLEX, ALT. HASOFT – KÚPELŇOVÁ IZOLÁCIA).
- V DVERNÝCH OTVOROCH PRI STYKU PODLÁH RÔZNYCH MATERIÁLOV POUŽIŤ PRECHODOVÉ NEREZOVÉ LIŠTY.
- PRI VONKAJŠÍCH DLAŽBÁCH POUŽIŤ MRAZUVZDORNÉ DLAŽBY A PODKLAD NATRIEŤ TEKUTÝM HYDROIZOLAČNÝM NÁTEROM.
- PRI MUROVANÍ VNÚTORNÝCH DVERNÝCH OTVOROCH TREBA UPRESNIŤ ŠÍRKU OTVORU PODLA DODANÝCH DVERNÝCH ZÁRUBNÍ A DVERÍ. V PROJEKTE BOLA UVAŽOVANÁ ŠÍRKA OTVORU = ŠÍRKA DVERÍ + 100 mm A VÝŠKA OTVORU = VÝŠKA DVERÍ + 80 mm – PRI BEZPEČNOSTNÝCH DVERÁCH.
- Z EXTERIÉROVEJ STRANY V OBVODOVEJ STENE PRÍSTAVBY PRI VENCOCH JE POUŽITÝ TEPELNOIZOLAČNÝ MATERIÁL EXTRUDOVANÝ POLYSTYRÉN hr. 50 mm
- PRI ZATEPLOVANÍ POUŽIŤ CERTIFIKOVANÝ KONTAKTNÝ ZATEPLOVACÍ SYSTÉM Z POLYSTYRÉNU hr.160 mm ($U_{polys.}$=0,038W/mK) + NA SOKEL EXTR. POLYSTYRÉN hr. 100 mm
- PRI NOVÝCH OKENNÝCH OTVOROCH S OCELOVÝMI PRIEVLAKMI POUŽIT NA NADPRAŽIE EXTRUDOVANÝ POLYSTYRÉN hr. 50 mm
- NA PREČNIEVAJÚCE KONŠTRUKCIE – PRÍSTREŠKY NAD VSTUPMI, PODBITIE – POUŽIŤ DOSKY Z MINERÁLNEJ VLNY hr. 50 mm

PODLA VÝBERU INVESTORA A AUTORA PROJEKTU:

- FAREBNÉ RIEŠENIE OBKLADOV, DLAŽIEB, LAMINÁTOVÝCH PODLÁH, POVRCHOVÝCH ÚPRAV DVERÍ A ZÁRUVNÍ BUDE UPRESNENÉ PODLA VÝBERU INVESTORA A AUTORA PROJEKTU!

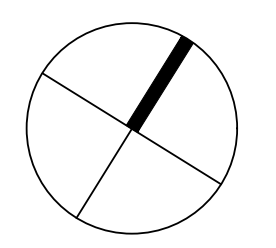

Upozornenie:
Dané kóty sa môžu líšiť od skutočného stavu v dôsledku toho, že sa jedná o prestavbu.
Po odbúraní daných prvkov treba kóty premerať !!!

ZODPOVEDNÝ PROJEKTANT	Ing. LADISLAV VERES	
AUTORI	Ing. Ladislav Veres	
VYPRACOVALI, KRESLILI	Ing. Balázs Veres	

Letomostie 2
940 01 NOVÉ ZÁMKY
tel/fax.: 035/6 402 609
e-mail:
veres.ladislav@mail.t-com.sk
IČO: 44 477 210
IČ DPH: SK2022720216
architektonická kancelária ladislava veresa s.r.o.

MIESTO STAVBY	Turček, č.p. 54/1, 54/2
INVESTOR	PROSPECT spol. s.r.o. J. Simora 5, 940 01 Nové Zámky
AKCIA	Prestavba bývalej ZŠ na bytový dom - 14 b.j. Domurovacie práce
OBJEKT	SO-1 Vlastná stavba
OBSAH	Pôdorys podkrovia

FORMÁT	11 X A4
DÁTUM	aug/2019
ÚČEL	stavebné povolenie
MIERKA	1:50
KÓTOVANÉ	mm, m
Č. ZÁKAZKY	
Č. VÝKRESU	D4
Č. KÓPIE	

LEGENDA MATERIÁLOV

▨	OBVODOVÉ MURIVO hr. 460 mm – Z PLNÝCH PÁLENÝCH TEHÁL /290x150x65/ + KONTAKTNÝ ZATEPLOVACÍ SYSTÉM hr. 160 mm
▨	OBVODOVÉ MURIVO hr. 600 mm – TEHLA POROTHERM 44 TI PROFI /248x440x249/ mm SKUPINA P8, NA TENKOVRSTVÚ LEPIACU MALTU +KONTAKTNÝ ZATEPLOVACÍ SYSTÉM hr. 160 mm
▨	VNÚTORNÉ NOSNÉ MURIVO Z PLNÝCH PÁLENÝCH TEHÁL, hr. 450 A 300 /290x150x65/ mm
▨	DELIACE MURIVO Z PLNÝCH PÁLENÝCH TEHÁL, hr. 100 A 150 mm /290x150x65/ mm
▨	VÝPLŇOVÉ MURIVO VYBÚRANÝCH KONŠTRUKCIÍ – PLNÁ PÁLENÁ TEHLA NA MALTU
▨	SADROKARTÓNOVÁ PRIEČKA/STENA hr. 225 mm – S JEDNODUCHOU KONŠTRUKCIOU A JEDNOVRSTV.OPLÁŠTENÍM, POŽIARNOU ODOLNOSŤOU EI30, 1xRB(A) 12,5 + PAROTESNÁ FÓLIA + DREVENÝ ROŠT + TEP.IZOL. Z MINERÁLNEJ VLNY hr. 200 mm + OSB 12,5 mm (PRI KONTAKTE S EXTERIÉROM POLYSTYRÉN hr. 20 mm + TENKOVRSTVÁ OMIETKA)
∿	TEPELNÁ IZOLÁCIA – ZATEPLENIE OBVODOVEJ STENY, DOSKY Z POLYSTYRÉNU – NAPR. ISOVER EPS 70 F (λ =0,038 W/mK) hr. 160 mm (KOMÍN hr. 100 mm)
∿	TEPELNÁ IZOLÁCIA – ZATEPLENIE DREVENÝCH STIEN Z MINERÁLNEJ VLNY, NAPR. NOBASIL FKD S THERMAL (λ =0,035 W/mK) hr. 200 mm

37950
+6,325
+6,325
A
A
B
B
Tl=+6,160
Tl=+6,141
Tl=+6,226
vtok–izol.
+6,100
13620
4620
15600
9600
9150
DOS
DSV
DPA
DON
DBB
DHK
DKV
DST
TI
21
PRI KONTAKTE S EXTERIÉROM – 20mm POLYSTYRÉN +TENKOVRSTVÁ OMIETKA

LEGENDA DOMUROVACÍCH PRÁC:

🟥	DOMUROVACIE PRÁCE
1–31	OSADENIE NOVÝCH OKENNÝCH A DVERNÝCH KONŠTRUKCIÍ VIĎ VÝPIS OKIEN A DVERÍ
DO	VYPLNENIE OTVOROV PLNOU PÁLENOU TEHLOU
DOP	OSADENIE NOVÝCH PREKLADOV Z OCELOVÝCH PROFILOV
DST	VYMUROVANIE STENY DO +10,500
DHK	NOVÉ HORNÉ KLIEŠTINY 2x50/180
DSV	ZOSILNENIE STREDOVÝCH VAZNÍC VLOŽENÍM NOVÉHO DREVENÉHO TRÁMU 160/200 POD JESTV.
DPA	VLOŽENIE NOVÝCH PÁSIKOV 140/140
DST	ZOSILNENIE DREVENÝCH STLPOV 2x 100/160
DKV	NOVÉ KROVKY VIKIERA 100/180
Zx	VIĎ VÝPIS ZÁMOČNÍCKYCH VÝROBKOV
TI	ZATEPLENIE FASÁDY
VP	ZVÝŠENÁ PODLAHA Z +5,930 NA +6,330 NAPR. SYSTÉM LINDNER
DOS	MONTÁŽ ODKVAPOVÉHO SYSTÉMU
DON	NOVÉ OCELOVÉ NOSNÍKY HEA240
DBB	VYBETÓNOVANIE BLOKOV POD OCELOVÉ NOSNÍKY

Upozornenie:
Dané kóty sa môžu líšiť od skutočného stavu v dôsledku toho, že sa jedná o prestavbu.
Po odbúraní daných prvkov treba kóty premerať !!!

ZODPOVEDNÝ PROJEKTANT	Ing. LADISLAV VERES	
AUTORI	Ing. Ladislav Veres	
VYPRACOVALI, KRESLILI	Ing. Balázs Veres	

Letomostie 2
940 01 NOVÉ ZÁMKY
tel/fax.: 035/6 402 609
e-mail:
veres.ladislav@mail.t-com.sk
IČO: 44 477 210
IČ DPH: SK2022720216
architektonická
kancelária
ladislava
veresa
s.r.o.

MIESTO STAVBY	Turček, č.p. 54/1, 54/2
INVESTOR	PROSPECT spol. s.r.o. J. Simora 5, 940 01 Nové Zámky
AKCIA	**Prestavba bývalej ZŠ na bytový dom - 14 b.j.** Domurovacie práce
OBJEKT	SO-1 Vlastná stavba
OBSAH	Pôdorys krovu

FORMÁT	11 X A4
DÁTUM	aug/2019
ÚČEL	stavebné povolenie
MIERKA	1:50
KÓTOVANÉ	mm, m
Č. ZÁKAZKY	
Č. VÝKRESU	D5
Č. KÓPIE	

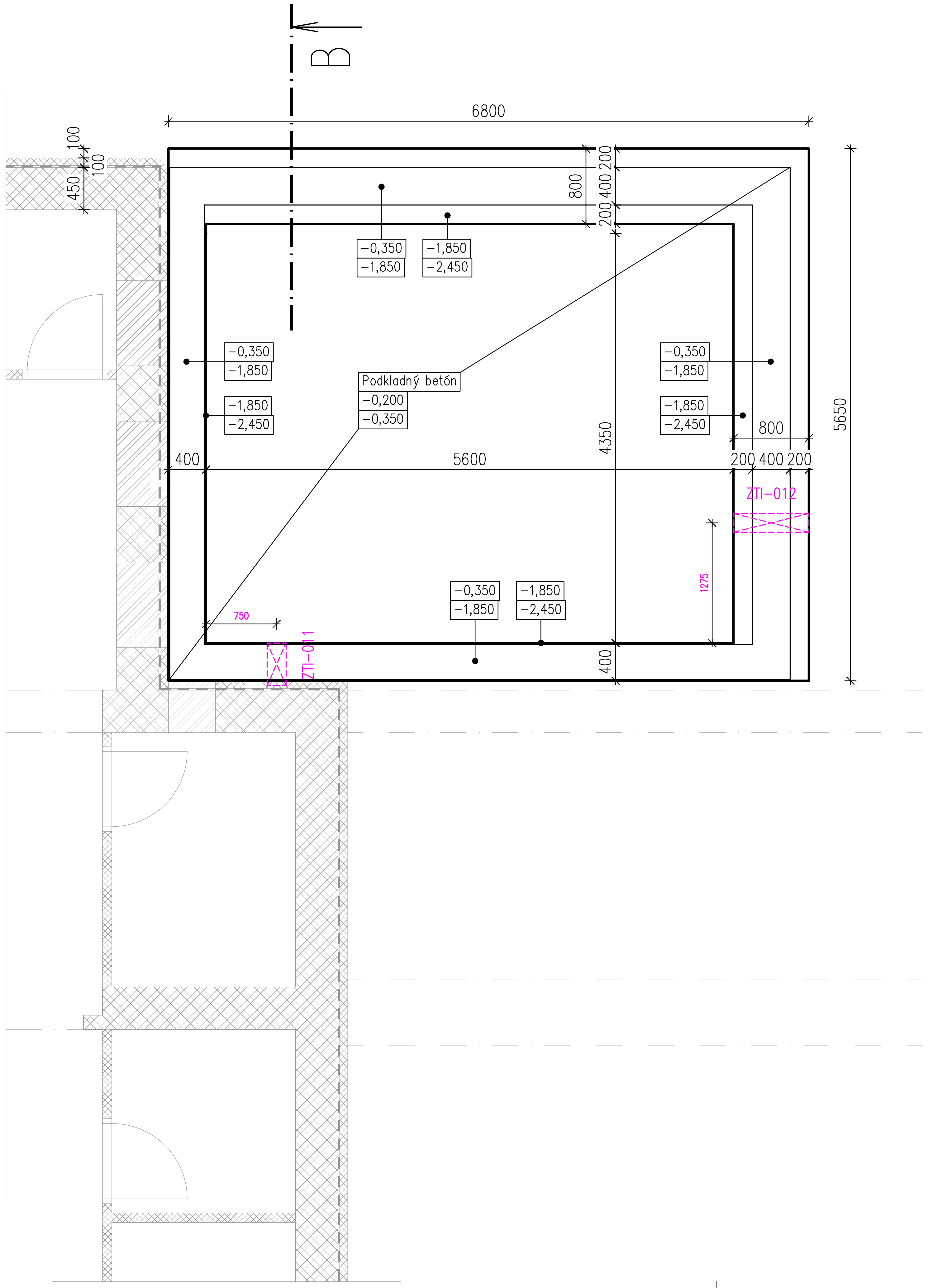
B
6800
100
100
450
800
200
400
200
−0,350
−1,850
−1,850
−2,450
−0,350
−1,850
−1,850
−2,450
Podkladný betón
−0,200
−0,350
−0,350
−1,850
−1,850
−2,450
4350
5650
400
5600
200
400
200
800
ZTI−012
1275
750
−0,350
−1,850
−1,850
−2,450
ZTI−011
400

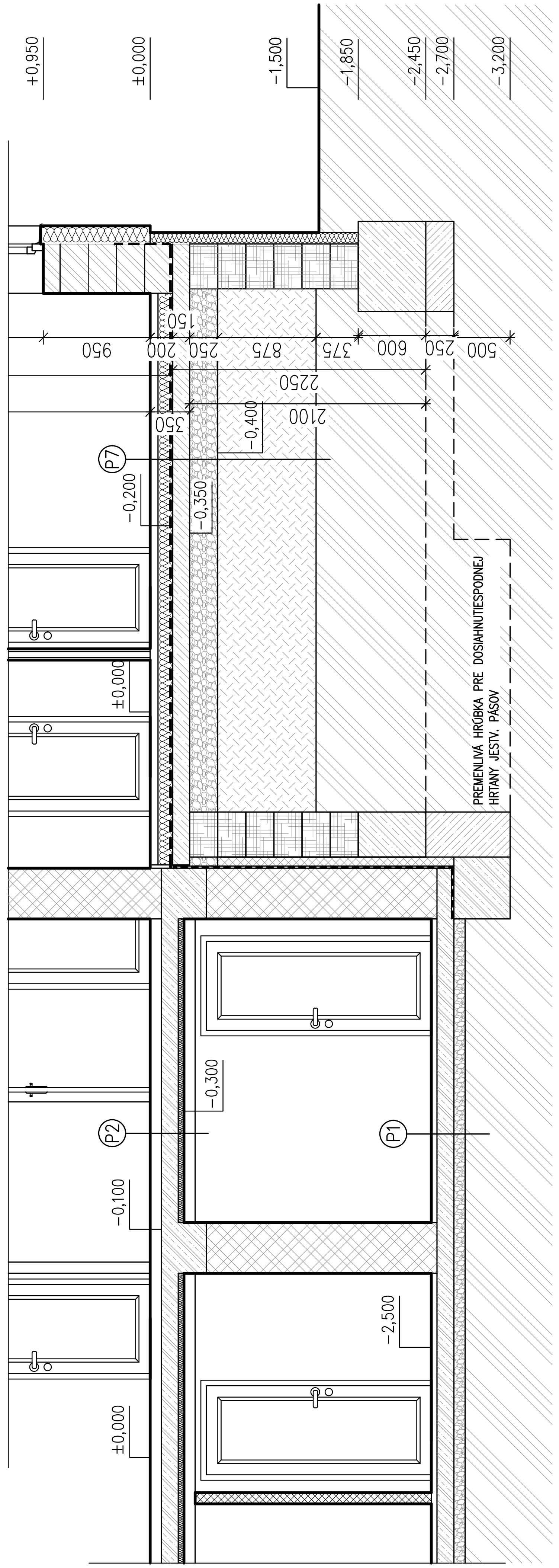
+0,950
±0,000
−1,500
−1,850
−2,450
−2,700
−3,200
150
950
200
250
875
375
600
250
500
2250
2100
350
−0,400
P7
−0,200
−0,350
PREMENLIVÁ HĹBKA PRE DOSIAHNUTIE SPODNEJ HRANY JESTV. PÁSOV
±0,000
−0,300
P2
P1
−0,100
−2,500
±0,000

REZ B−B

LEGENDA MATERIÁLOV

▨	OBVODOVÉ MURIVO hr. 600 mm – TEHLA POROTHERM 44 TI PROFI /248x440x249/ mm SKUPINA P8, NA TENKOVRSTVÚ LEPIACU MALTU +KONTAKTNÝ ZATEPLOVACÍ SYSTÉM hr. 160 mm
▨	VNÚTORNÉ NOSNÉ MURIVO Z PLNÝCH PÁLENÝCH TEHÁL, hr. 450 A 300 /290x150x65/ mm
▨	VÝPLŇOVÉ MURIVO VYBÚRANČH KONŠTRUKCIÍ – PLNÁ PÁLENÁ TEHLA NA MALTU
▨	SADROKARTÓNOVÁ PRIEČKA hr. 100 mm – S JEDNODUCHOU KONŠTRUKCIOU A JEDNOVRSTV.OPLÁŠTENÍM,1xRB(A) 12,5 + CW75 + 1XRB(A) 12,5, V=2050 mm
▨	DEBNIACA TVÁRNICA DT40
▨	ŽELEZOBETÓN TRIEDY C20/25
▨	PODKLADOVÝ BETÓN POD ZAKLADOVÉ PÁSY TRIEDY C16/20
▨	ŠTRKOVÉ LÔŽKO D1−32 mm, max. ZHUTNENÉ
▨	ZHUTNENÝ ZEMNÝ ZÁSYP
▨	PôVODNÁ ZEMINA
▬	HYDROIZOLÁCIA PROTI ZEMNEJ VLHKOSTI – 1xHYDROBIT V 60 S 35, 1xPENETRAČNÝ NÁTER
〰	TEPELNÁ IZOLÁCIA – ZATEPLENIE OBVODOVEJ STENY, DOSKY Z POLYSTYRÉNU – NAPR. ISOVER EPS 70 F (λ=0,038 W/mK) hr. 160 mm (KOMÍN hr. 100 mm)
〰	TEPELNÁ IZOLÁCIA – ZATEPLENIE SOKLA, ISOVER EPS (λ=0,034 W/mK) hr. 100 mm

STAVEBNÉ OTVORY:

ZTI−011	PRIERAZ ZÁKLADOM 200/200, S.H.=−0,600
ZTI−012	PRIERAZ ZÁKLADOM 200/200, S.H.=−1,500

POZN.: OZNAČENIE ROZMEROV NIKA – ŠÍRKA/VÝŠKA/HLBKA v mm
OTVOR – ŠÍRKA/VÝŠKA v mm

Upozornenie:
Dané kóty sa môžu líšiť od skutočného stavu v dôsledku toho, že sa jedná o prestavbu.
Po odbúraní daných prvkov treba kóty premerať !!!

ZODPOVEDNÝ PROJEKTANT	Ing. LADISLAV VERES
AUTORI	Ing. Ladislav Veres
VYPRACOVALI, KRESLILI	Ing. Balázs Veres

Letomostie 2
940 01 NOVÉ ZÁMKY
tel/fax.: 035/6 402 609
e−mail:
veres.ladislav@mail.t−com.sk
IČO: 44 477 210
IČ DPH: SK2022720216
architektonická kancelária ladislava veresa s.r.o.

MIESTO STAVBY	Turček, č.p. 54/1, 54/2
INVESTOR	PROSPECT spol. s.r.o. J. Simora 5, 940 01 Nové Zámky
AKCIA	Prestavba bývalej ZŠ na bytový dom - 14 b.j. Navrhovaný stav
OBJEKT	SO-1 Vlastná stavba
OBSAH	Pôdorys základov prístavby

FORMÁT	3 X A4
DÁTUM	aug/2019
ÚČEL	stavebné povolenie
MIERKA	1:50
KÓTOVANÉ	mm, m
Č. ZÁKAZKY	

Č. VÝKRESU	Č. KÓPIE
N0	

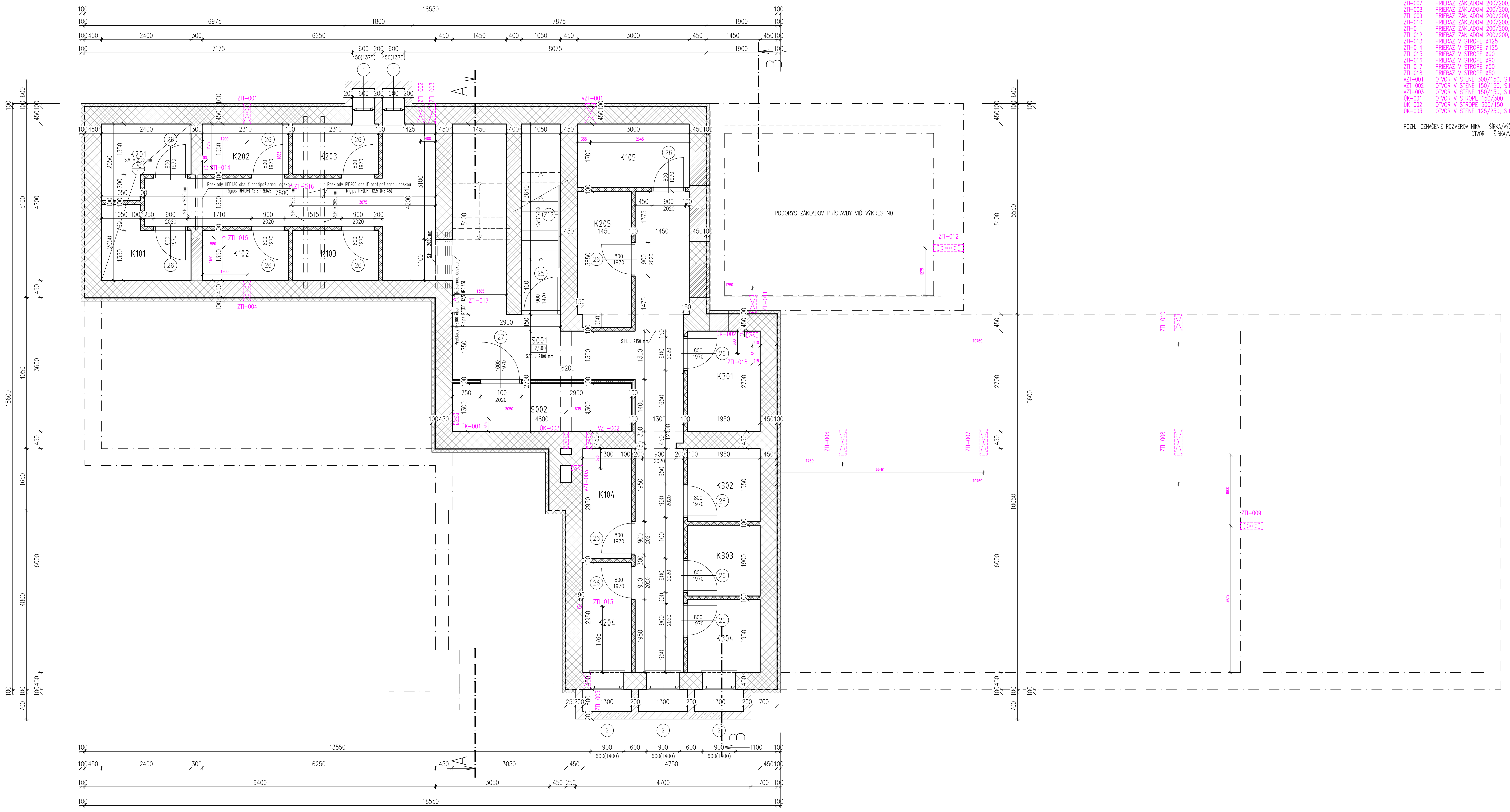

STAVEBNÉ OTVORY:

ZTI-001	OTVOR V STENE 200/200, S.H.=-2,000m
ZTI-002	OTVOR V STENE ø100, -1,780
ZTI-003	OTVOR V STENE 200/200, S.H.=-2,000
ZTI-004	OTVOR V STENE 200/200, S.H.=-0,600
ZTI-005	OTVOR V STENE 200/200, S.H.=-1,700
ZTI-006	PRIERAZ ZÁKLADOM 200/200, S.H.=-0,600
ZTI-007	PRIERAZ ZÁKLADOM 200/200, S.H.=-0,600
ZTI-008	PRIERAZ ZÁKLADOM 200/200, S.H.=-0,700
ZTI-009	PRIERAZ ZÁKLADOM 200/200, S.H.=-0,500
ZTI-010	PRIERAZ ZÁKLADOM 200/200, S.H.=-1,500
ZTI-011	PRIERAZ ZÁKLADOM 200/200, S.H.=-0,600
ZTI-012	PRIERAZ ZÁKLADOM 200/200, S.H.=-1,500
ZTI-013	PRIERAZ V STROPE ø125
ZTI-014	PRIERAZ V STROPE ø125
ZTI-015	PRIERAZ V STROPE ø90
ZTI-016	PRIERAZ V STROPE ø90
ZTI-017	PRIERAZ V STROPE ø50
ZTI-018	PRIERAZ V STROPE ø50
VZT-001	OTVOR V STENE 300/150, S.H.=-0,700
VZT-002	OTVOR V STENE 150/150, S.H.=-0,450
VZT-003	OTVOR V STENE 150/150, S.H.=-0,450
ÚK-001	OTVOR V STROPE 150/300
ÚK-002	OTVOR V STROPE 300/150
ÚK-003	OTVOR V STENE 125/250, S.H.=-0,750

POZN.: OZNAČENIE ROZMEROV NIKA – ŠÍRKA/VÝŠKA/HLBKA v mm
OTVOR – ŠÍRKA/VÝŠKA v mm

LEGENDA MIESTNOSTÍ

Č. m.	Názov miestností	m²	Podlaha		Steny	Strop	Poznámka
S001	Chodba	46,26	Keramická dlažba	P1	1 , 5 , 3	6	
S002	Technická miestn.	6,24	Keramická dlažba	P1	1 , 5 , 3	6	RF, EI 45
K101	Kobka k bytu č.101	3,98	Keramická dlažba	P1	1 , 5 , 3	5	RF, REI 45
K102	Kobka k bytu č.102	3,12	Keramická dlažba	P1	1 , 5 , 3	6	
K103	Kobka k bytu č.103	3,12	Keramická dlažba	P1	1 , 5 , 3	6	
K104	Kobka k bytu č.104	3,84	Keramická dlažba	P1	1 , 5 , 3	6	
K105	Kobka k bytu č.105	5,10	Keramická dlažba	P1	1 , 5 , 3	6	
K201	Kobka k bytu č.201	3,98	Keramická dlažba	P1	1 , 5 , 3	5	RF, REI 45
K202	Kobka k bytu č.202	3,12	Keramická dlažba	P1	1 , 5 , 3	6	
K203	Kobka k bytu č.203	3,12	Keramická dlažba	P1	1 , 5 , 3	6	
K204	Kobka k bytu č.204	3,84	Keramická dlažba	P1	1 , 5 , 3	6	
K205	Kobka k bytu č.205	5,24	Keramická dlažba	P1	1 , 5 , 3	6	
K301	Kobka k bytu č.301	5,27	Keramická dlažba	P1	1 , 5 , 3	6	
K302	Kobka k bytu č.302	3,80	Keramická dlažba	P1	1 , 5 , 3	6	
K303	Kobka k bytu č.303	3,71	Keramická dlažba	P1	1 , 5 , 3	6	
K304	Kobka k bytu č.304	3,80	Keramická dlažba	P1	1 , 5 , 3	6	

LEGENDA MATERIÁLOV

▨	OBVODOVÉ MURIVO hr. 450 mm – Z PLNÝCH PÁLENÝCH TEHÁL /290x150x65/
▨	VNÚTORNÉ NOSNÉ MURIVO Z PLNÝCH PÁLENÝCH TEHÁL, hr. 450 A 300 /290x150x65/ mm
▨	OBMUROVKA SUTERÉNNEJ STENY KUSOVÝM STAVIVOM, ZREJME PLNOU PÁLENOU TEHLOU SPÁJANOU POMOCOU MUROVACEJ MALTY
▨	VÝPLŇOVÉ MURIVO VYBÚRANĆH KONŠTRUKCIÍ – PLNÁ PÁLENÁ TEHLA NA MALTU
▨	SADROKARTÓNOVÁ PRIEČKA hr. 100 mm – po ŽB strop – S JEDNODUCHOU KONŠTRUKCIOU A JEDNOVRSTV.OPLÁŠTENÍM SO ZVUKOVOU NEPRIEZVUČNOSŤOU Rw=49 dB, POŽIARNOU ODOLNOSŤOU EI45 1xRF(DF) 12,5 + CW75 + 1XRF(DF) 12,5 + ZVUK.IZOL. Z MINERÁLNEJ VLNY hr. 75 mm
▨	SADROKARTÓNOVÁ PRIEČKA hr. 100 mm – S JEDNODUCHOU KONŠTRUKCIOU A JEDNOVRSTV.OPLÁŠTENÍM,1xRB(A) 12,5 + CW75 + 1XRB(A) 12,5, V=2050 mm
∿	TEPELNÁ IZOLÁCIA – ZATEPLENIE SOKLA Z EXTRUDOVANÉHO POLYSTYRÉNU, NAPR. ISOVER EPS (λ =0,033 W/mK) hr. 100 mm

POZNÁMKA

1 – Vnútorná vápenná omietka
2 – Keramický obklad
3 – Keramický sokel do v=70 mm
4 – Laminátová soklová lišta
5 – Sádrokartónový podhlad/priečka
6 – Tl z min. vlny hr. 50 mm (Nobasil CLT C Thermal)
7 – Vonkajšia tenkovrstvá omietka

LEGENDA POLOŽIEK

PO/1	SADROKARTÓNOVÝ PODHLAD – PROTIPOŽIARNE DOSKY RIGIPS RF (DF), hr. 12,5 mm POŽIARNOU ODOLNOSŤOU REI 45, S.V. 2100 mm (–0,400)
XYZ	VIĎ VÝPIS OKIEN A DVERÍ

POZNÁMKY

- PRED BETÓNOVANÍM ZVISLÝCH A VODOROVNÝCH KONŠTRUKCIÍ TREBA VYZNAČIŤ PRESTUPY A RYHY INŠTALÁCIÍ PODLA JEDNOTLIVÝCH PROFESNÝCH ČASTÍ.
- PROTOKOL O PROSTREDÍ JE VYPRACOVANÝ V ČASTI ELEKTROINŠTALÁCIA.
- INŠTALAČNÉ ŠACHTY – PREDSADENÁ SADROKARTÓNOVÁ STENA–REALIZOVAŤ PO OSADENÍ INŠTALAČNÝCH ROZVODOV + OSADIŤ 1300 mm NAD PODLAHOU INŠTALAČNÉ DVIERKA 500x500 – POD OBKLAD S KOLMO ODNÍMATELNÝMI DVIERKAMI.
- VÝSTUŽNÉ NOSNÉ PROFILY V SADROKART. PRIEČKACH PRE UKOTVENIE RÁMU DVERÍ A POLÍC SÚ SÚČASŤOU DODÁVKY SADROKARTÓNOVÝCH PRIEČOK!
- PROTIPOŽIARNE SÁDROKARTÓNOVÉ PRIEČKY MUSIA SPLŇAŤ POŽIARNU ODOLNOSŤ JEDNOTLIVÝCH POŽIARNYCH ÚSEKOV VIĎ. PROJEKT PROTIPOŽIARNEJ OCHRANY.
- STYK MEDZI SADROKARTÓNOVÝMI, ŽELEZOBETÓNOVÝMI MONOLITICKÝMI A MUROVANÝMI KONŠTRUKCIAMI RIEŠIŤ VYTMELENÍM TRVALE PRUŽNÝM TMELOM V PRIZNANEJ ŠPÁRE.
- PRI OSADENÍ INŠTALAČNÝCH ROZVODOV V MUROVANÝCH PRIEČKACH VRÁTANE TVORBY DRÁŽOK PREVIESŤ TAK, ABY NEDOŠLO K ZBÚRANIU PRIEČOK!!!
- UKONČENIE MUROVANÝCH AJ SADROKARTÓNOVÝCH STIEN MUSÍ BYŤ UKOTVENÉ DO VODOROVNEJ KONŠTRUKCIE TAK, ABY BOL UMOŽNENÝ 20 mm POSUN VO ZVISLEJ ROVINE – ALT. PU PENA.
- VŠETKY PRIEČKY AJ NOSNÉ STENY (MEDZI BYTOV) BUDÚ POD STROPOM UTESNENÉ TAK, ABY DOŠLO K ÚPLNÉMU ODDELENIU PRIESTOROV V HRANICIACH POŽIARNYCH ÚSEKOV – POUŽIŤ HILTI CP 620 – POŽIARNA PENA A HILTI CP 601 S – POŽIARNY ELASTICKÝ TMEL.
- VOLNÝ PRIESTOR MIMO ROZVODOV V MIESTACH VŠETKÝCH PRESTUPOV STROPNÝMI KONŠTRUKCIAMI (INŠTALAČNÉ ŠACHTY) VYPLNIŤ POŽIARNOU PENOU HILTI CP 620.
- ŠPÁRY MEDZI NEROVNORODÝMI MATERIÁLMI (BETÓN, TEHLA), V KTORÝCH BY SA MOHLI PO ZATVRDNUTÍ OMIETKY VYTVORIŤ TRHLINY, SA MUSIA OPATRIŤ BANDÁŽAMI, RABICOVÝM PLETIVOM – PRESAH min. 150 mm.
- PRI PREVEDENÍ VNÚTORNÝCH OMIETOK POUŽÍVAŤ ROHOVÉ A DILATAČNÉ OKENNÉ A DVERNÉ PROFILY PRÍSLUŠNÉHO POUŽITÉHO STAVEBNÉHO SYSTÉMU.
- PRI APLIKÁCI URČITÉHO SYSTÉMU (MALBY, NÁTERY, OMIETKY, PODLAHY, OBKLADY A POD.) JE NUTNÉ DODRŽOVAŤ VŠETKY TECHNOLOGICKÉ PRAVIDLÁ TOHTO SYSTÉMU A PLATNÉ STN.
- DILATÁCIU PODLÁH MIESTNOSTÍ OD STIEN REALIZOVAŤ TEPELNOU IZOLÁCIOU 20 mm (polystyrén, alt. dilatačná páska PE).
- DILATÁCIA V PODLAHÁCH A DLAŽBÁCH PREVIESŤ PODLA PLATNÝCH STN A TECHNOLOGICKÝCH PREDPISOV PRE JEDNOTLIVÉ SYSTÉMY.
- POD KERAMICKÝ OBKLAD ZREALIZOVAŤ HYDROIZOLAČNÚ STIERKU (napr. SANIFLEX, ALT. HASOFT – KÚPELŇOVÁ IZOLÁCIA).
- V DVERNÝCH OTVOROCH PRI STYKU PODLÁH RÔZNYCH MATERIÁLOV POUŽIŤ PRECHODOVÉ NEREZOVÉ LIŠTY.
- PRI VONKAJŠÍCH DLAŽBÁCH POUŽIŤ MRAZUVZDORNÉ DLAŽBY A PODKLAD NATRIEŤ TEKUTÝM HYDROIZOLAČNÝM NÁTEROM.
- PRI MUROVANÍ VNÚTORNÝCH DVERNÝCH OTVOROCH TREBA UPRESNIŤ ŠÍRKU OTVORU PODLA DODANÝCH DVERNÝCH ZÁRUBNÍ A DVERÍ. V PROJEKTE BOLA UVAŽOVANÁ ŠÍRKA OTVORU = ŠÍRKA DVERÍ + 100 mm A VÝŠKA OTVORU = VÝŠKA DVERÍ + 80 mm – PRI BEZPEČNOSTNÝCH DVERÁCH.
- Z EXTERIÉROVEJ STRANY V OBVODOVEJ STENE PRÍSTAVBY PRI VENCOCH JE POUŽITÝ TEPELNOIZOLAČNÝ MATERIÁL EXTRUDOVANÝ POLYSTYRÉN hr. 50 mm
- PRI ZATEPLOVANÍ POUŽIŤ CERTIFIKOVANÝ KONTAKTNÝ ZATEPLOVACÍ SYSTÉM Z POLYSTYRÉNU hr.160 mm ($U_{polys.}$=0,038W/mK) + NA SOKEL EXTR. POLYSTYRÉN hr. 100 mm
- PRI NOVÝCH OKENNÝCH OTVOROCH S OCELOVÝMI PRIEVLAKMI POUŽIT NA NADPRAŽIE EXTRUDOVANÝ POLYSTYRÉN hr. 50 mm
- NA PREČNIEVAJÚCE KONŠTRUKCIE – PRÍSTREŠKY NAD VSTUPMI, PODBITIE – POUŽIŤ DOSKY Z MINERÁLNEJ VLNY hr. 50 mm

PODLA VÝBERU INVESTORA A AUTORA PROJEKTU:

- FAREBNÉ RIEŠENIE OBKLADOV, DLAŽIEB, LAMINÁTOVÝCH PODLÁH, POVRCHOVÝCH ÚPRAV DVERÍ A ZÁRUVNÍ BUDE UPRESNENÉ PODLA VÝBERU INVESTORA A AUTORA PROJEKTU!

Upozornenie:
Dané kóty sa môžu líšiť od skutočného stavu v dôsledku toho, že sa jedná o prestavbu.
Po odbúraní daných prvkov treba kóty premerať !!!

ZODPOVEDNÝ PROJEKTANT	Ing. LADISLAV VERES	
AUTORI	Ing. Ladislav Veres	
VYPRACOVALI, KRESLILI	Ing. Balázs Veres	

Letomostie 2
940 01 NOVÉ ZÁMKY
tel/fax.: 035/6 402 609
e-mail:
veres.ladislav@mail.t-com.sk
IČO: 44 477 210
IČ DPH: SK2022720216
architektonická kancelária ladislava veresa s.r.o.

MIESTO STAVBY	Turček, č.p. 54/1, 54/2
INVESTOR	PROSPECT spol. s.r.o. J. Simora 5, 940 01 Nové Zámky
AKCIA	Prestavba bývalej ZŠ na bytový dom - 14 b.j. Navrhovaný stav
OBJEKT	SO-1 Vlastná stavba
OBSAH	Pôdorys 1. PP

FORMÁT	11 X A4
DÁTUM	aug/2019
ÚČEL	stavebné povolenie
MIERKA	1:50
KÓTOVANÉ	mm, m
Č. ZÁKAZKY	
Č. VÝKRESU	N1
Č. KÓPIE	

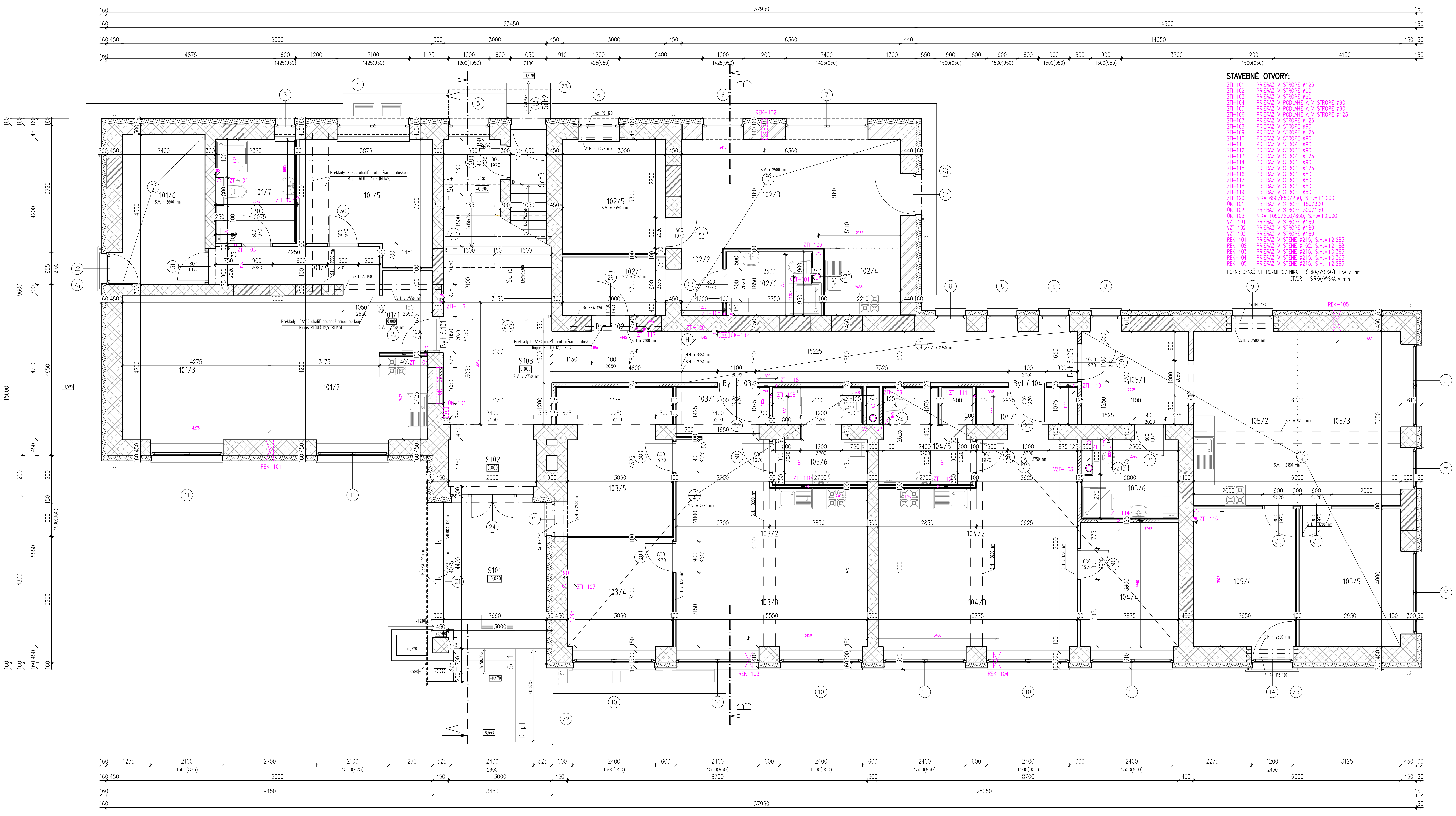

STAVEBNÉ OTVORY:

ZTI–101	PRIERAZ V STROPE ø125
ZTI–102	PRIERAZ V STROPE ø90
ZTI–103	PRIERAZ V STROPE ø90
ZTI–104	PRIERAZ V PODLAHE A V STROPE ø90
ZTI–105	PRIERAZ V PODLAHE A V STROPE ø90
ZTI–106	PRIERAZ V PODLAHE A V STROPE ø125
ZTI–107	PRIERAZ V STROPE ø125
ZTI–108	PRIERAZ V STROPE ø90
ZTI–109	PRIERAZ V STROPE ø125
ZTI–110	PRIERAZ V STROPE ø90
ZTI–111	PRIERAZ V STROPE ø90
ZTI–112	PRIERAZ V STROPE ø90
ZTI–113	PRIERAZ V STROPE ø125
ZTI–114	PRIERAZ V STROPE ø90
ZTI–115	PRIERAZ V STROPE ø125
ZTI–116	PRIERAZ V STROPE ø50
ZTI–117	PRIERAZ V STROPE ø50
ZTI–118	PRIERAZ V STROPE ø50
ZTI–119	PRIERAZ V STROPE ø50
ZTI–120	NIKA 650/650/250, S.H.=+1,200
ÚK–101	PRIERAZ V STROPE 150/300
ÚK–102	PRIERAZ V STROPE 300/150
ÚK–103	NIKA 1050/200/850, S.H.=+0,000
VZT–101	PRIERAZ V STROPE ø180
VZT–102	PRIERAZ V STROPE ø180
VZT–103	PRIERAZ V STROPE ø180
REK–101	PRIERAZ V STENE ø215, S.H.=+2,285
REK–102	PRIERAZ V STENE ø162, S.H.=+2,188
REK–103	PRIERAZ V STENE ø215, S.H.=+0,365
REK–104	PRIERAZ V STENE ø215, S.H.=+0,365
REK–105	PRIERAZ V STENE ø215, S.H.=+2,285

POZN.: OZNAČENIE ROZMEROV NIKA – ŠÍRKA/VÝŠKA/HLBKA v mm
OTVOR – ŠÍRKA/VÝŠKA v mm

LEGENDA MIESTNOSTÍ

	Č. m.	Názov miestností	m^2	Podlaha		Steny	Strop	Poznámka
	S101	Závetrie	12,23	Ker.dlažba mrazuvzdorná		7	7	
	S102	Zádverie	4,52	Keramická dlažba	P2	1 , 3	1	
	S103	Chodba	35,91	Keramická dlažba	P2	1 , 3	1 , 5	
	Sch1	Schody	1,26	Ker.dlažba mrazuvzdorná		–	–	
	Sch2	Schody	1,55	Ker.dlažba mrazuvzdorná		–	–	
	Sch3	Schodisko	3,82	Keramická dlažba		1 , 3	1	
	Sch4	Schodisko	5,12	Keramická dlažba		1 , 3	1	
	Sch5	Schodisko	14,22	Keramická dlažba		1 , 3	1	
	Rmp1	Rampa	2,72	Ker.dlažba mrazuvzdorná		–	–	
Byt č.101 73,69 m2	101/1	Zádverie	3,61	Keramická dlažba	P2	1 , 5 , 3	1	
	101/2	Kuchyňa / Jedáleň	16,73	Keramická dlažba	P2	1 , 5 , 3	1	
	101/3	Obývacia izba	17,96	Laminátové parkety	P2	1 , 4	1	
	101/4	Chodba	5,54	Laminátové parkety	P2	1 , 5 , 4	1	
	101/5	Izba	12,63	Laminátové parkety	P2	1 , 5 , 4	1	
	101/6	Izba	10,44	Laminátové parkety	P9	1 , 4	5	RF, REI 45
	101/7	Kúpelňa	6,78	Ker.dlažba protišmyková	P2	1 , 2 , 5	5	RBI, v=2050mm
Byt č.102 47,01 m2	102/1	Zádverie	5,10	Keramická dlažba	P2	1 , 5 , 3	1	
	102/2	Chodba	2,74	Laminátové parkety	P7	1 , 5 , 4	5	RF, REI 45
	102/3	Obývacia izba / Jedáleň	20,10	Laminátové parkety	P7	1 , 5 , 4	5	RF, REI 45
	102/4	Kuchyňa	4,31	Keramická dlažba	P7	1 , 5 , 3	5	RF, REI 45
	102/5	Izba	9,90	Laminátové parkety	P2	1 , 5 , 4	1	
	102/6	Kúpelňa	4,86	Ker.dlažba protišmyková	P7	1 , 2 , 5	5	RFI, v=2050mm
Byt č.103 62,78 m2	103/1	Zádverie	3,91	Keramická dlažba	P2	1 , 5 , 3	5	
	103/2	Kuchyňa / Jedáleň	12,11	Keramická dlažba	P2	1 , 5 , 3	5	
	103/3	Obývacia izba	17,21	Laminátové parkety	P2	1 , 5 , 4	5	
	103/4	Izba	9,46	Laminátové parkety	P2	1 , 5 , 4	5	
	103/5	Izba	13,18	Laminátové parkety	P2	1 , 5 , 4	5	
	103/6	Kúpelňa	6,91	Ker.dlažba protišmyková	P2	1 , 5 , 2	5	RBI, v=2050mm
Byt č.104 51,85 m2	104/1	Zádverie	3,68	Keramická dlažba	P1	1 , 5 , 3	5	
	104/2	Kuchyňa / Jedáleň	12,76	Keramická dlažba	P1	1 , 5 , 3	5	
	104/3	Obývacia izba	17,90	Laminátové parkety	P1	1 , 5 , 4	5	
	104/4	Izba	10,17	Laminátové parkety	P1	1 , 5 , 4	5	
	104/5	Kúpelňa	7,34	Ker.dlažba protišmyková	P1	1 , 5 , 2	5	RBI, v=2050mm
Byt č.105 68,39 m2	105/1	Zádverie	8,37	Keramická dlažba	P1	1 , 5 , 3	5	
	105/2	Kuchyňa / Jedáleň	15,15	Keramická dlažba	P1	1 , 5 , 3	5	
	105/3	Obývacia izba	15,15	Laminátové parkety	P1	1 , 5 , 4	5	
	105/4	Izba	11,80	Laminátové parkety	P1	1 , 5 , 4	5	
	105/5	Izba	11,80	Laminátové parkety	P1	1 , 5 , 4	5	
	105/6	Kúpelňa	6,12	Ker.dlažba protišmyková	P1	1 , 5 , 2	5	RBI, v=2050mm

LEGENDA MATERIÁLOV

▨	OBVODOVÉ MURIVO hr. 610 mm – Z PLNÝCH PÁLENÝCH TEHÁL /290x150x65/ + KONTAKTNÝ ZATEPLOVACÍ SYSTÉM hr. 160 mm
▨	OBVODOVÉ MURIVO hr. 600 mm – TEHLA POROTHERM 44 TI PROFI /248x440x249/ mm SKUPINA P8, NA TENKOVRSTVÚ LEPIACU MALTU +KONTAKTNÝ ZATEPLOVACÍ SYSTÉM hr. 160 mm
▨	VNÚTORNÉ NOSNÉ MURIVO Z PLNÝCH PÁLENÝCH TEHÁL, hr. 450 A 300 /290x150x65/ mm
▨	DELIACE MURIVO Z PLNÝCH PÁLENÝCH TEHÁL, hr. 100 A 150 mm /290x150x65/ mm
▨	VÝPLŇOVÉ MURIVO VYBÚRANĆH KONŠTRUKCIÍ – PLNÁ PÁLENÁ TEHLA NA MALTU
▭	SADROKARTÓNOVÁ PRIEČKA hr. 125 mm – po ŽB strop– S JEDNODUCHOU KONŠTRUKCIOU A JEDNOVRSTV.OPLÁŠTENÍM SO ZVUKOVOU NEPRIEZVUČNOSŤOU Rw=53 dB, POŽIARNOU ODOLNOSŤOU EI45, 1xMA AA (DF) 12,5 + CW100 + 1xMA AA (DF) 12,5 + ZVUK.IZOL. Z MINERÁLNEJ VLNY hr. 100 mm
▭	SADROKARTÓNOVÁ PRIEČKA hr. 100 mm – S JEDNODUCHOU KONŠTRUKCIOU A JEDNOVRSTV.OPLÁŠTENÍM SO ZVUKOVOU NEPRIEZVUČNOSŤOU Rw=45 dB, POŽIARNOU ODOLNOSŤOU EI30 1xRB(A) 12,5 + CW75 + 1XRB(A) 12,5 + ZVUK.IZOL. Z MINERÁLNEJ VLNY hr. 50 mm
∞	TEPELNÁ IZOLÁCIA – ZATEPLENIE OBVODOVEJ STENY, DOSKY Z POLYSTYRÉNU – NAPR. ISOVER EPS 70 F (λ=0,038 W/mK) hr. 160 mm
∞	TEPELNÁ IZOLÁCIA – ZATEPLENIE SOKLA, ISOVER EPS (λ=0,034 W/mK) hr. 100 mm

POZNÁMKA

1 – Vnútorná vápenná omietka
2 – Keramický obklad
3 – Keramický sokel do v=70 mm
4 – Laminátová soklová lišta
5 – Sádrokartónový podhlad/priečka
6 – TI z min. vlny hr. 50 mm
7 – Vonkajšia tenkovrstvá omietka

LEGENDA POLOŽIEK

PO 2	SADROKARTÓNOVÝ PODHLAD – PROTIPOŽIARNE DOSKY RIGIPS RF (DF), hr. 12,5 mm POŽIARNOU ODOLNOSŤOU REI 45, S.V. 2600 mm (+2,600)
PO 3	SADROKARTÓNOVÝ PODHLAD – PROTIPOŽIARNE DOSKY RIGIPS RF (DF), hr. 12,5 mm POŽIARNOU ODOLNOSŤOU REI 45, S.V. 2500 mm (+2,500)
PO 4	SADROKARTÓNOVÝ PODHLAD – DOSKY RIGIPS RB (A), hr. 12,5 mm S.V. 2750 mm (+2,750)
XYZ	VIĎ VÝPIS OKIEN A DVERÍ
Zx	VIĎ VÝPIS ZÁMOČNÍCKYCH VÝROBKOV
H	HYDRANT – HADICOVÝ NAVIJÁK SO SKRIŇOU, S TVAROVO STÁLE HADICOU TYP HS A–25/30A, 640x640x240
VZT	VZT POTRUBIE SPIRO 160 + IZOLÁCIA 9 mm

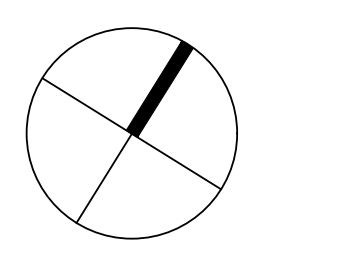

Upozornenie:
Dané kóty sa môžu líšiť od skutočného stavu v dôsledku toho, že sa jedná o prestavbu.
Po odbúraní daných prvkov treba kóty premerať !!!

ZODPOVEDNÝ PROJEKTANT	Ing. LADISLAV VERES	
AUTORI	Ing. Ladislav Veres	
VYPRACOVALI, KRESLILI	Ing. Balázs Veres	

Letomostie 2
940 01 NOVÉ ZÁMKY
tel/fax.: 035/6 402 609
e-mail:
veres.ladislav@mail.t-com.sk
IČO: 44 477 210
IČ DPH: SK2022720216
architektonická kancelária ladislava veresa s.r.o.

MIESTO STAVBY	Turček, č.p. 54/1, 54/2
INVESTOR	PROSPECT spol. s.r.o. J. Simora 5, 940 01 Nové Zámky
AKCIA	**Prestavba bývalej ZŠ na bytový dom - 14 b.j.** Navrhovaný stav
OBJEKT	SO-1 Vlastná stavba
OBSAH	Pôdorys 1. NP

FORMÁT	11 X A4
DÁTUM	aug/2019
ÚČEL	stavebné povolenie
MIERKA	1:50
KÓTOVANÉ	mm, m
Č. ZÁKAZKY	
Č. VÝKRESU	Č. KÓPIE
N2	

POZNÁMKY

- PRED BETÓNOVANÍM ZVISLÝCH A VODOROVNÝCH KONŠTRUKCIÍ TREBA VYZNAČIŤ PRESTUPY A RYHY INŠTALÁCIÍ PODLA JEDNOTLIVÝCH PROFESNÝCH ČASTÍ.
- PROTOKOL O PROSTREDÍ JE VYPRACOVANÝ V ČASTI ELEKTROINŠTALÁCIA.
- INŠTALAČNÉ ŠACHTY – PREDSADENÁ SADROKARTÓNOVÁ STENA–REALIZOVAŤ PO OSADENÍ INŠTALAČNÝCH ROZVODOV + OSADIŤ 1300 mm NAD PODLAHOU INŠTALAČNÉ DVIERKA 500x500 – POD OBKLAD S KOLMO ODNÍMATELNÝMI DVIERKAMI.
- VÝSTUŽNÉ NOSNÉ PROFILY V SADROKART. PRIEČKACH PRE UKOTVENIE RÁMU DVERÍ A POLÍC SÚ SÚČASŤOU DODÁVKY SADROKARTÓNOVÝCH PRIEČOK!
- PROTIPOŽIARNE SÁDROKARTÓNOVÉ PRIEČKY MUSIA SPLŇAŤ POŽIARNU ODOLNOSŤ JEDNOTLIVÝCH POŽIARNYCH ÚSEKOV VIĎ. PROJEKT PROTIPOŽIARNEJ OCHRANY.
- STYK MEDZI SADROKARTÓNOVÝMI, ŽELEZOBETÓNOVÝMI MONOLITICKÝMI A MUROVANÝMI KONŠTRUKCIAMI RIEŠIŤ VYTMELENÍM TRVALE PRUŽNÝM TMELOM V PRIZNANEJ ŠPÁRE.
- PRI OSADENÍ INŠTALAČNÝCH ROZVODOV V MUROVANÝCH PRIEČKACH VRÁTANE TVORBY DRÁŽOK PREVIESŤ TAK, ABY NEDOŠLO K ZBÚRANIU PRIEČOK!!!
- UKONČENIE MUROVANÝCH AJ SADROKARTÓNOVÝCH STIEN MUSÍ BYŤ UKOTVENÉ DO VODOROVNEJ KONŠTRUKCIE TAK, ABY BOL UMOŽNENÝ 20 mm POSUN VO ZVISLEJ ROVINE – ALT. PU PENA.
- VŠETKY PRIEČKY AJ NOSNÉ STENY (MEDZI BYTOV) BUDÚ POD STROPOM UTESNENÉ TAK, ABY DOŠLO K ÚPLNÉMU ODDELENIU PRIESTOROV V HRANICIACH POŽIARNYCH ÚSEKOV – POUŽIŤ HILTI CP 620 – POŽIARNA PENA A HILTI CP 601 S – POŽIARNY ELASTICKÝ TMEL.
- VOLNÝ PRIESTOR MIMO ROZVODOV V MIESTACH VŠETKÝCH PRESTUPOV STROPNÝMI KONŠTRUKCIAMI (INŠTALAČNÉ ŠACHTY) VYPLNIŤ POŽIARNOU PENOU HILTI CP 620.
- ŠPÁRY MEDZI NEROVNORODÝMI MATERIÁLMI (BETÓN, TEHLA), V KTORÝCH BY SA MOHLI PO ZATVRDNUTÍ OMIETKY VYTVORIŤ TRHLINY, SA MUSIA OPATRIŤ BANDÁŽAMI, RABICOVÝM PLETIVOM – PRESAH min. 150 mm.
- PRI PREVEDENÍ VNÚTORNÝCH OMIETOK POUŽÍVAŤ ROHOVÉ A DILATAČNÉ OKENNÉ A DVERNÉ PROFILY PRÍSLUŠNÉHO POUŽITÉHO STAVEBNÉHO SYSTÉMU.
- PRI APLIKÁCI URČITÉHO SYSTÉMU (MALBY, NÁTERY, OMIETKY, PODLAHY, OBKLADY A POD.) JE NUTNÉ DODRŽOVAŤ VŠETKY TECHNOLOGICKÉ PRAVIDLÁ TOHTO SYSTÉMU A PLATNÉ STN.
- DILATÁCIU PODLÁH MIESTNOSTÍ OD STIEN REALIZOVAŤ TEPELNOU IZOLÁCIOU 20 mm (polystyrén, alt. dilatačná páska PE).
- DILATÁCIA V PODLAHÁCH A DLAŽBÁCH PREVIESŤ PODLA PLATNÝCH STN A TECHNOLOGICKÝCH PREDPISOV PRE JEDNOTLIVÉ SYSTÉMY.
- POD KERAMICKÝ OBKLAD ZREALIZOVAŤ HYDROIZOLAČNÚ STIERKU (napr. SANIFLEX, ALT. HASOFT – KÚPELŇOVÁ IZOLÁCIA).
- V DVERNÝCH OTVOROCH PRI STYKU PODLÁH RÔZNYCH MATERIÁLOV POUŽIŤ PRECHODOVÉ NEREZOVÉ LIŠTY.
- PRI VONKAJŠÍCH DLAŽBÁCH POUŽIŤ MRAZUVZDORNÉ DLAŽBY A PODKLAD NATRIEŤ TEKUTÝM HYDROIZOLAČNÝM NÁTEROM.
- PRI MUROVANÍ VNÚTORNÝCH DVERNÝCH OTVOROCH TREBA UPRESNIŤ ŠÍRKU OTVORU PODLA DODANÝCH DVERNÝCH ZÁRUBNÍ A DVERÍ. V PROJEKTE BOLA UVAŽOVANÁ ŠÍRKA OTVORU = ŠÍRKA DVERÍ + 100 mm A VÝŠKA OTVORU = VÝŠKA DVERÍ + 80 mm – PRI BEZPEČNOSTNÝCH DVERÁCH.
- Z EXTERIÉROVEJ STRANY V OBVODOVEJ STENE PRÍSTAVBY PRI VENCOCH JE POUŽITÝ TEPELNOIZOLAČNÝ MATERIÁL EXTRUDOVANÝ POLYSTYRÉN hr. 50 mm
- PRI ZATEPLOVANÍ POUŽIŤ CERTIFIKOVANÝ KONTAKTNÝ ZATEPLOVACÍ SYSTÉM Z POLYSTYRÉNU hr.160 mm (U$_{polys.}$=0,038W/mK) + NA SOKEL EXTR. POLYSTYRÉN hr. 100 mm
- PRI NOVÝCH OKENNÝCH OTVOROCH S OCELOVÝMI PRIEVLAKMI POUŽIT NA NADPRAŽIE EXTRUDOVANÝ POLYSTYRÉN hr. 50 mm
- NA PREČNIEVAJÚCE KONŠTRUKCIE – PRÍSTREŠKY NAD VSTUPMI, PODBITIE – POUŽIŤ DOSKY Z MINERÁLNEJ VLNY hr. 50 mm

PODLA VÝBERU INVESTORA A AUTORA PROJEKTU:

- FAREBNÉ RIEŠENIE OBKLADOV, DLAŽIEB, LAMINÁTOVÝCH PODLÁH, POVRCHOVÝCH ÚPRAV DVERÍ A ZÁRUVNÍ BUDE UPRESNENÉ PODLA VÝBERU INVESTORA A AUTORA PROJEKTU!

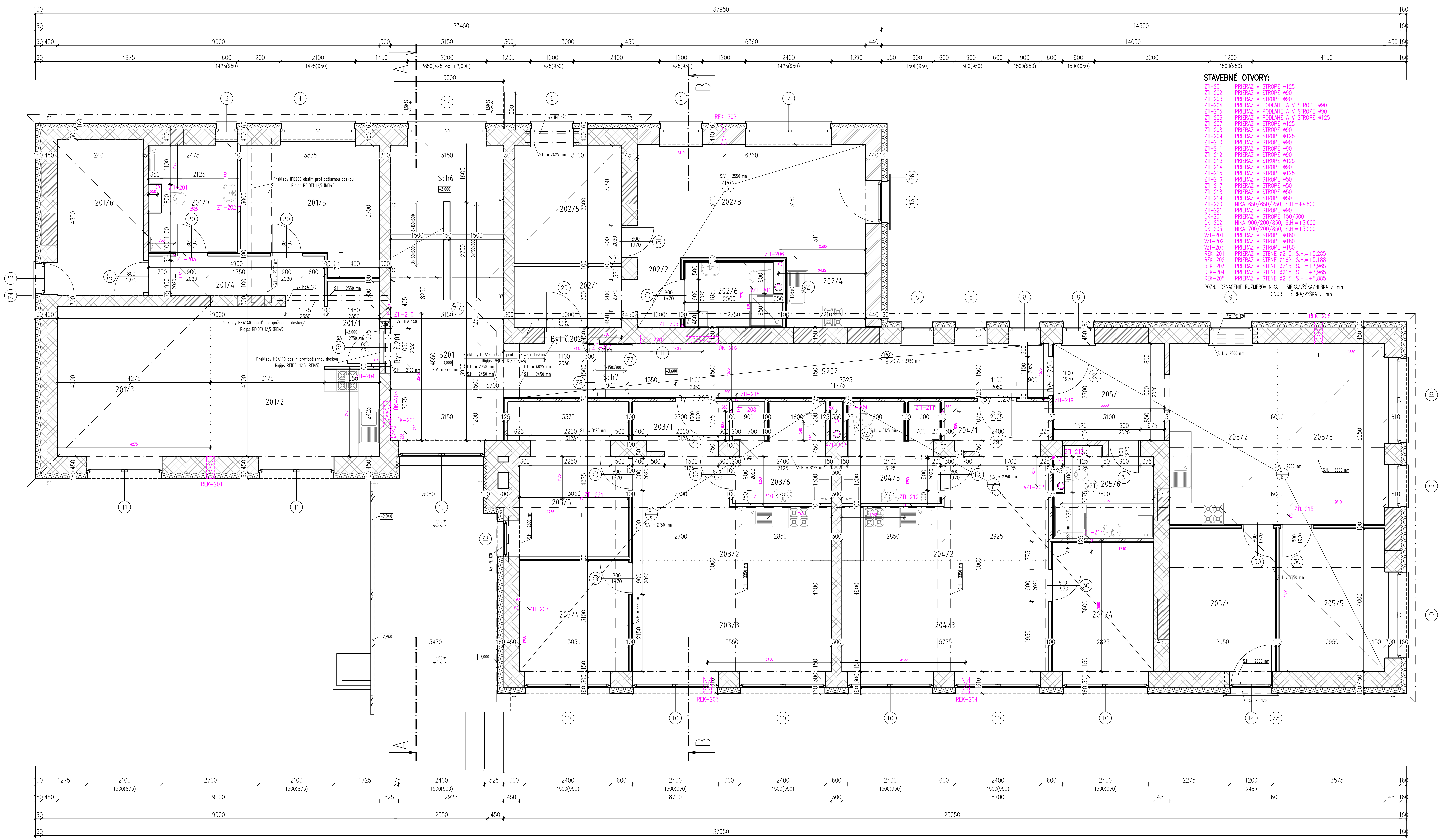

STAVEBNÉ OTVORY:

ZTI-201 PRIERAZ V STROPE ø125
ZTI-202 PRIERAZ V STROPE ø90
ZTI-203 PRIERAZ V STROPE ø90
ZTI-204 PRIERAZ V PODLAHE A V STROPE ø90
ZTI-205 PRIERAZ V PODLAHE A V STROPE ø90
ZTI-206 PRIERAZ V PODLAHE A V STROPE ø125
ZTI-207 PRIERAZ V STROPE ø125
ZTI-208 PRIERAZ V STROPE ø90
ZTI-209 PRIERAZ V STROPE ø125
ZTI-210 PRIERAZ V STROPE ø90
ZTI-211 PRIERAZ V STROPE ø90
ZTI-212 PRIERAZ V STROPE ø90
ZTI-213 PRIERAZ V STROPE ø125
ZTI-214 PRIERAZ V STROPE ø90
ZTI-215 PRIERAZ V STROPE ø125
ZTI-216 PRIERAZ V STROPE ø50
ZTI-217 PRIERAZ V STROPE ø50
ZTI-218 PRIERAZ V STROPE ø50
ZTI-219 PRIERAZ V STROPE ø50
ZTI-220 NIKA 650/650/250, S.H.=+4,800
ZTI-221 PRIERAZ V STROPE ø90
ÚK-201 PRIERAZ V STROPE 150/300
ÚK-202 NIKA 900/200/850, S.H.=+3,600
ÚK-203 NIKA 700/200/850, S.H.=+3,000
VZT-201 PRIERAZ V STROPE ø180
VZT-202 PRIERAZ V STROPE ø180
VZT-203 PRIERAZ V STROPE ø180
REK-201 PRIERAZ V STENE ø215, S.H.=+5,285
REK-202 PRIERAZ V STENE ø162, S.H.=+5,188
REK-203 PRIERAZ V STENE ø215, S.H.=+3,965
REK-204 PRIERAZ V STENE ø215, S.H.=+3,965
REK-205 PRIERAZ V STENE ø215, S.H.=+5,885

POZN.: OZNAČENIE ROZMEROV NIKA – ŠÍRKA/VÝŠKA/HLBKA v mm
OTVOR – ŠÍRKA/VÝŠKA v mm

LEGENDA MIESTNOSTÍ

	Č. m.	Názov miestností	m²	Podlaha		Steny	Strop	Poznámka
	S201	Chodba	17,13	Keramická dlažba	P3	1 , 3	1	
	S202	Chodba	17,66	Keramická dlažba	P5	1 , 3	5	
	Sch6	Schodisko	12,68	Keramická dlažba		1 , 3	1	
	Sch7	Schody	1,35	Keramická dlažba		1 , 3	1	
Byt č.201 74,55 m2	201/1	Zádverie	3,61	Keramická dlažba	P3	1 , 5 , 3	1	
	201/2	Kuchyňa / Jedáleň	17,09	Keramická dlažba	P3	1 , 5 , 3	1	
	201/3	Obývacia izba	17,96	Laminátové parkety	P3	1 , 4	1	
	201/4	Chodba	5,71	Laminátové parkety	P3	1 , 5 , 4	1	
	201/5	Izba	12,64	Laminátové parkety	P3	1 , 5 , 4	1	
	201/6	Izba	10,44	Laminátové parkety	P9	1 , 5 , 4	1	
	201/7	Kúpelňa	7,10	Ker.dlažba protišmyková	P3	1 , 2 , 5	5	RBI, v=2050mm
Byt č.202 47,02 m2	202/1	Zádverie	5,10	Keramická dlažba	P3	1 , 5 , 3	1	
	202/2	Chodba	2,75	Laminátové parkety	P8	1 , 5 , 4	5	RF, REI 45
	202/3	Obývacia izba / Jedáleň	20,10	Laminátové parkety	P8	1 , 5 , 4	5	RF, REI 45
	202/4	Kuchyňa	4,31	Keramická dlažba	P8	1 , 5 , 3	5	RF, REI 45
	202/5	Izba	9,90	Laminátové parkety	P3	1 , 5 , 4	1	
	202/6	Kúpelňa	4,86	Ker.dlažba protišmyková	P8	1 , 2 , 5	5	RFI, v=2050mm
Byt č.203 63,03 m2	203/1	Zádverie	3,73	Keramická dlažba	P5	1 , 5 , 3	5	
	203/2	Kuchyňa / Jedáleň	12,11	Keramická dlažba	P5	1 , 5 , 3	5	
	203/3	Obývacia izba	17,21	Laminátové parkety	P5	1 , 5 , 4	5	
	203/4	Izba	9,46	Laminátové parkety	P5	1 , 5 , 4	5	
	203/5	Izba	13,18	Laminátové parkety	P5	1 , 5 , 4	5	
	203/6	Kúpelňa	7,34	Ker.dlažba protišmyková	P5	1 , 5 , 2	5	RBI, v=2050mm
Byt č.204 52,29 m2	204/1	Zádverie	4,12	Keramická dlažba	P5	1 , 5 , 3	5	
	204/2	Kuchyňa / Jedáleň	12,76	Keramická dlažba	P5	1 , 5 , 3	5	
	204/3	Obývacia izba	17,90	Laminátové parkety	P5	1 , 5 , 4	5	
	204/4	Izba	10,17	Laminátové parkety	P5	1 , 5 , 4	5	
	204/5	Kúpelňa	7,34	Ker.dlažba protišmyková	P5	1 , 5 , 2	5	RBI, v=2050mm
Byt č.205 68,73 m2	205/1	Zádverie	8,37	Keramická dlažba	P5	1 , 5 , 3	5	
	205/2	Kuchyňa / Jedáleň	15,15	Keramická dlažba	P5	1 , 5 , 3	5	
	205/3	Obývacia izba	15,15	Laminátové parkety	P5	1 , 5 , 4	5	
	205/4	Izba	11,80	Laminátové parkety	P5	1 , 5 , 4	5	
	205/5	Izba	11,80	Laminátové parkety	P5	1 , 5 , 4	5	
	205/6	Kúpelňa	6,46	Ker.dlažba protišmyková	P5	1 , 5 , 2	5	RBI, v=2050mm

LEGENDA MATERIÁLOV

- ▨ OBVODOVÉ MURIVO hr. 610 mm – Z PLNÝCH PÁLENÝCH TEHÁL /290x150x65/ + KONTAKTNÝ ZATEPLOVACÍ SYSTÉM hr. 160 mm
- ▨ OBVODOVÉ MURIVO hr. 600 mm – TEHLA POROTHERM 44 TI PROFI /248x440x249/ mm SKUPINA P8, NA TENKOVRSTVÚ LEPIACU MALTU +KONTAKTNÝ ZATEPLOVACÍ SYSTÉM hr. 160 mm
- ▨ VNÚTORNÉ NOSNÉ MURIVO Z PLNÝCH PÁLENÝCH TEHÁL, hr. 450 A 300 /290x150x65/ mm
- ▨ DELIACE MURIVO Z PLNÝCH PÁLENÝCH TEHÁL, hr. 100 A 150 mm /290x150x65/ mm
- ▨ VÝPLŇOVÉ MURIVO VYBÚRANÉH KONŠTRUKCIÍ – PLNÁ PÁLENÁ TEHLA NA MALTU
- ▨ SADROKARTÓNOVÁ PRIEČKA hr. 125 mm – po ŽB strop– S JEDNODUCHOU KONŠTRUKCIOU A JEDNOVRSTV.OPLÁŠTENÍM SO ZVUKOVOU NEPRIEZVUČNOSŤOU Rw=53 dB, POŽIARNOU ODOLNOSŤOU EI45, 1xMA AA (DF) 12,5 + CW100 + 1xMA AA (DF) 12,5 + ZVUK.IZOL. Z MINERÁLNEJ VLNY hr. 100 mm
- ▭ SADROKARTÓNOVÁ PRIEČKA hr. 100 mm – S JEDNODUCHOU KONŠTRUKCIOU A JEDNOVRSTV.OPLÁŠTENÍM SO ZVUKOVOU NEPRIEZVUČNOSŤOU Rw=45 dB, POŽIARNOU ODOLNOSŤOU EI30 1xRB(A) 12,5 + CW75 + 1XRB(A) 12,5 + ZVUK.IZOL. Z MINERÁLNEJ VLNY hr. 50 mm
- TEPELNÁ IZOLÁCIA – ZATEPLENIE OBVODOVEJ STENY, DOSKY Z POLYSTYRÉNU – NAPR. ISOVER EPS 70 F (λ =0,038 W/mK) hr. 160 mm (KOMÍN hr. 100 mm)
- TEPELNÁ IZOLÁCIA – ZATEPLENIE SOKLA, ISOVER EPS (λ =0,034 W/mK) hr. 100 mm

POZNÁMKA

1 – Vnútorná vápenná omietka
2 – Keramický obklad
3 – Keramický sokel do v=70 mm
4 – Laminátová soklová lišta
5 – Sádrokartónový podhlad/priečka
6 – TI z min. vlny hr. 50 mm
7 – Vonkajšia tenkovrstvá omietka

LEGENDA POLOŽIEK

PO 5	SADROKARTÓNOVÝ PODHLAD – PROTIPOŽIARNE DOSKY RIGIPS RF (DF), hr. 12,5 mm POŽIARNOU ODOLNOSŤOU REI 45, S.V. 2550 mm (+5,550)
PO 6	SADROKARTÓNOVÝ PODHLAD – DOSKY RIGIPS RB (A), hr. 12,5 mm S.V. 2750 mm (+6,350)
XYZ	VIĎ VÝPIS OKIEN A DVERÍ
Zx	VIĎ VÝPIS ZÁMOČNÍCKYCH VÝROBKOV
H	HYDRANT – HADICOVÝ NAVIJÁK SO SKRIŇOU, S TVAROVO STÁLE HADICOU TYP HS A–25/30A, 640x640x240
VZT	VZT POTRUBIE SPIRO 160 + IZOLÁCIA 9 mm

POZNÁMKY

- PRED BETÓNOVANÍM ZVISLÝCH A VODOROVNÝCH KONŠTRUKCIÍ TREBA VYZNAČIŤ PRESTUPY A RYHY INŠTALÁCIÍ PODLA JEDNOTLIVÝCH PROFESNÝCH ČASTÍ.
- PROTOKOL O PROSTREDÍ JE VYPRACOVANÝ V ČASTI ELEKTROINŠTALÁCIA.
- INŠTALAČNÉ ŠACHTY – PREDSADENÁ SADROKARTÓNOVÁ STENA–REALIZOVAŤ PO OSADENÍ INŠTALAČNÝCH ROZVODOV + OSADIŤ 1300 mm NAD PODLAHOU INŠTALAČNÉ DVIERKA 500x500 – POD OBKLAD S KOLMO ODNÍMATELNÝMI DVIERKAMI.
- VÝSTUŽNÉ NOSNÉ PROFILY V SADROKART. PRIEČKACH PRE UKOTVENIE RÁMU DVERÍ A POLÍC SÚ SÚČASŤOU DODÁVKY SADROKARTÓNOVÝCH PRIEČOK!
- PROTIPOŽIARNE SÁDROKARTÓNOVÉ PRIEČKY MUSIA SPLŇAŤ POŽIARNU ODOLNOSŤ JEDNOTLIVÝCH POŽIARNYCH ÚSEKOV VIĎ. PROJEKT PROTIPOŽIARNEJ OCHRANY.
- STYK MEDZI SADROKARTÓNOVÝMI, ŽELEZOBETÓNOVÝMI MONOLITICKÝMI A MUROVANÝMI KONŠTRUKCIAMI RIEŠIŤ VYTMELENÍM TRVALE PRUŽNÝM TMELOM V PRIZNANEJ ŠPÁRE.
- PRI OSADENÍ INŠTALAČNÝCH ROZVODOV V MUROVANÝCH PRIEČKACH VRÁTANE TVORBY DRÁŽOK PREVIESŤ TAK, ABY NEDOŠLO K ZBÚRANIU PRIEČOK!!!
- UKONČENIE MUROVANÝCH AJ SADROKARTÓNOVÝCH STIEN MUSÍ BYŤ UKOTVENÉ DO VODOROVNEJ KONŠTRUKCIE TAK, ABY BOL UMOŽNENÝ 20 mm POSUN VO ZVISLEJ ROVINE – ALT. PU PENA.
- VŠETKY PRIEČKY AJ NOSNÉ STENY (MEDZI BYTOV) BUDÚ POD STROPOM UTESNENÉ TAK, ABY DOŠLO K ÚPLNÉMU ODDELENIU PRIESTOROV V HRANICIACH POŽIARNYCH ÚSEKOV – POUŽIŤ HILTI CP 620 – POŽIARNA PENA A HILTI CP 601 S – POŽIARNY ELASTICKÝ TMEL.
- VOLNÝ PRIESTOR MIMO ROZVODOV V MIESTACH VŠETKÝCH PRESTUPOV STROPNÝMI KONŠTRUKCIAMI (INŠTALAČNÉ ŠACHTY) VYPLNIŤ POŽIARNOU PENOU HILTI CP 620.
- ŠPÁRY MEDZI NEROVNORODÝMI MATERIÁLMI (BETÓN, TEHLA), V KTORÝCH BY SA MOHLI PO ZATVRDNUTÍ OMIETKY VYTVORIŤ TRHLINY, SA MUSIA OPATRIŤ BANDÁŽAMI, RABICOVÝM PLETIVOM – PRESAH min. 150 mm.
- PRI PREVEDENÍ VNÚTORNÝCH OMIETOK POUŽÍVAŤ ROHOVÉ A DILATAČNÉ OKENNÉ A DVERNÉ PROFILY PRÍSLUŠNÉHO POUŽITÉHO STAVEBNÉHO SYSTÉMU.
- PRI APLIKÁCI URČITÉHO SYSTÉMU (MALBY, NÁTERY, OMIETKY, PODLAHY, OBKLADY A POD.) JE NUTNÉ DODRŽOVAŤ VŠETKY TECHNOLOGICKÉ PRAVIDLÁ TOHTO SYSTÉMU A PLATNÉ STN.
- DILATÁCIU PODLÁH MIESTNOSTÍ OD STIEN REALIZOVAŤ TEPELNOU IZOLÁCIOU 20 mm (polystyrén, alt. dilatačná páska PE).
- DILATÁCIA V PODLAHÁCH A DLAŽBÁCH PREVIESŤ PODLA PLATNÝCH STN A TECHNOLOGICKÝCH PREDPISOV PRE JEDNOTLIVÉ SYSTÉMY.
- POD KERAMICKÝ OBKLAD ZREALIZOVAŤ HYDROIZOLAČNÚ STIERKU (napr. SANIFLEX, ALT. HASOFT – KÚPELŇOVÁ IZOLÁCIA).
- V DVERNÝCH OTVOROCH PRI STYKU PODLÁH RÔZNYCH MATERIÁLOV POUŽIŤ PRECHODOVÉ NEREZOVÉ LIŠTY.
- PRI VONKAJŠÍCH DLAŽBÁCH POUŽIŤ MRAZUVZDORNÉ DLAŽBY A PODKLAD NATRIEŤ TEKUTÝM HYDROIZOLAČNÝM NÁTEROM.
- PRI MUROVANÍ VNÚTORNÝCH DVERNÝCH OTVOROCH TREBA UPRESNIŤ ŠÍRKU OTVORU PODLA DODANÝCH DVERNÝCH ZÁRUBNÍ A DVERÍ. V PROJEKTE BOLA UVAŽOVANÁ ŠÍRKA OTVORU = ŠÍRKA DVERÍ + 100 mm A VÝŠKA OTVORU = VÝŠKA DVERÍ + 80 mm – PRI BEZPEČNOSTNÝCH DVERÁCH.
- Z EXTERIÉROVEJ STRANY V OBVODOVEJ STENE PRÍSTAVBY PRI VENCOCH JE POUŽITÝ TEPELNOIZOLAČNÝ MATERIÁL EXTRUDOVANÝ POLYSTYRÉN hr. 50 mm
- PRI ZATEPLOVANÍ POUŽIŤ CERTIFIKOVANÝ KONTAKTNÝ ZATEPLOVACÍ SYSTÉM Z POLYSTYRÉNU hr.160 mm ($U_{polys.}$=0,038W/mK) + NA SOKEL EXTR. POLYSTYRÉN hr. 100 mm
- PRI NOVÝCH OKENNÝCH OTVOROCH S OCELOVÝMI PRIEVLAKMI POUŽIT NA NADPRAŽIE EXTRUDOVANÝ POLYSTYRÉN hr. 50 mm
- NA PREČNIEVAJÚCE KONŠTRUKCIE – PRÍSTREŠKY NAD VSTUPMI, PODBITIE – POUŽIŤ DOSKY Z MINERÁLNEJ VLNY hr. 50 mm

PODLA VÝBERU INVESTORA A AUTORA PROJEKTU:

- FAREBNÉ RIEŠENIE OBKLADOV, DLAŽIEB, LAMINÁTOVÝCH PODLÁH, POVRCHOVÝCH ÚPRAV DVERÍ A ZÁRUVNÍ BUDE UPRESNENÉ PODLA VÝBERU INVESTORA A AUTORA PROJEKTU!

Upozornenie:
Dané kóty sa môžu líšiť od skutočného stavu v dôsledku toho, že sa jedná o prestavbu.
Po odbúraní daných prvkov treba kóty premerať !!!

ZODPOVEDNÝ PROJEKTANT	Ing. LADISLAV VERES
AUTORI	Ing. Ladislav Veres
VYPRACOVALI, KRESLILI	Ing. Balázs Veres
MIESTO STAVBY	Turček, č.p. 54/1 54/2
INVESTOR	PROSPECT spol. s.r.o. J. Simora 5, 940 01 Nové Zámky
AKCIA	**Prestavba bývalej ZŠ na bytový dom - 14 b.j.** Navrhovaný stav
OBJEKT	SO-1 Vlastná stavba
OBSAH	Pôdorys 2. NP

Letomostie 2
940 01 NOVÉ ZÁMKY
tel/fax.: 035/6 402 609
e-mail:
veres.ladislav@mail.t-com.sk
IČO: 44 477 210
IČ DPH: SK2022720216
architektonická kancelária ladislava veresa s.r.o.

FORMÁT	11 X A4
DÁTUM	aug/2019
ÚČEL	stavebné povolenie
MIERKA	1:50
KÓTOVANÉ	mm, m
Č. ZÁKAZKY	
Č. VÝKRESU	N3
Č. KÓPIE	

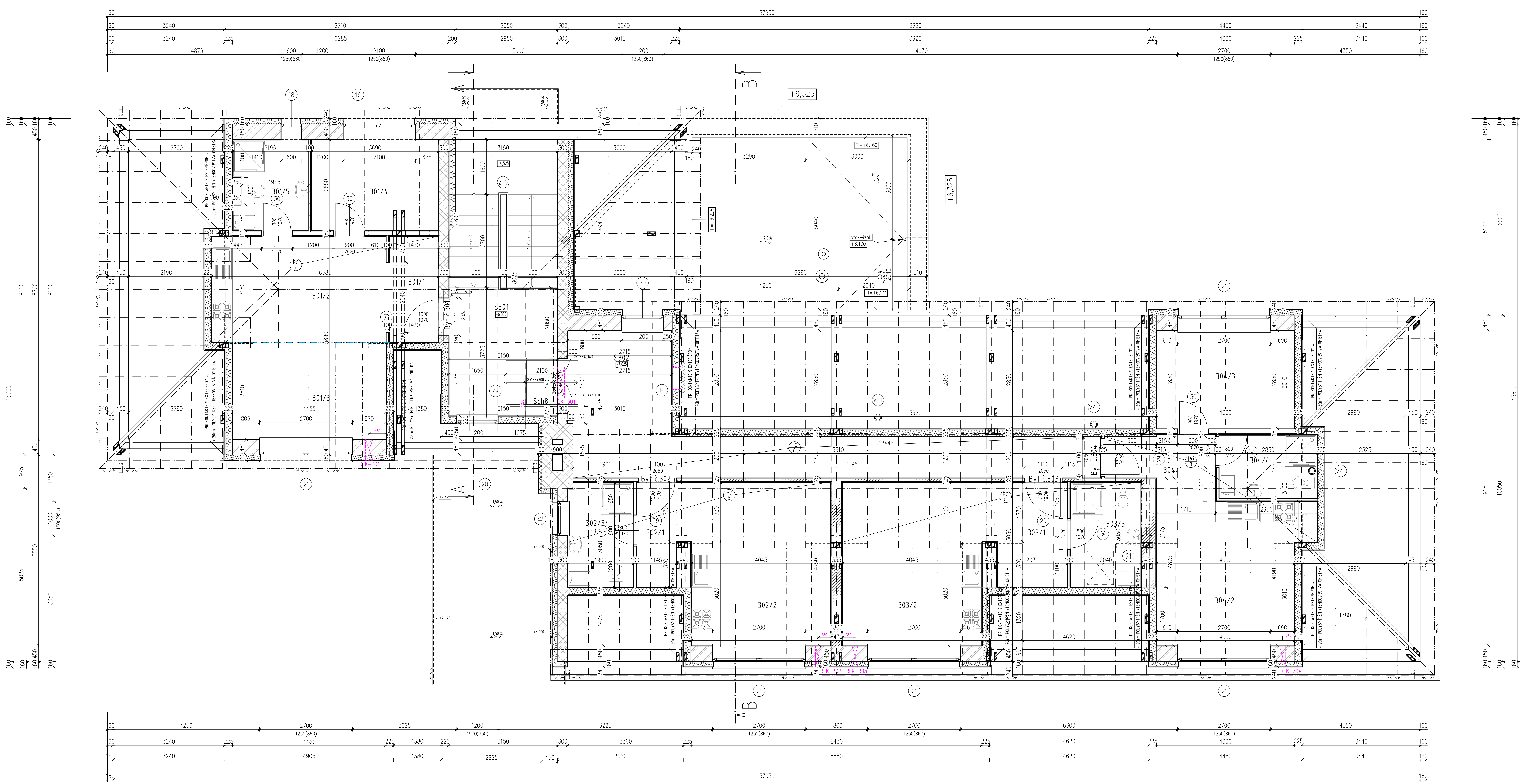

LEGENDA MIESTNOSTÍ

	Č. m.	Názov miestností	m²	Podlaha		Steny	Strop	Poznámka
	S301	Chodba	9,63	Keramická dlažba	P4	1 , 3	5	RF, REI 15
	S302	Chodba	27,17	Keramická dlažba	P6	5 , 3	5	RF, EI30, EI45 REI 15
	Sch8	Schody	2,94	Keramická dlažba	P6	–	–	–
Byt č.301 48,10 m2	301/1	Zádverie	4,61	Keramická dlažba	P6	1 , 5 , 3	5	RF, EI30, EI45 REI 15
	301/2	Kuchyňa / Jedáleň	15,57	Keramická dlažba	P6	5 , 3	5	RF, EI30, EI45 REI 15
	301/3	Obývacia izba	12,52	Laminátové parkety	P6	5 , 4	5	RF, EI30, EI45 REI 15
	301/4	Izba	9,78	Laminátové parkety	P6	5 , 4	5	RF, EI30, EI45 REI 15
	301/5	Kúpelňa	5,62	Ker.dlažba protišmyková	P6	5 , 2	5	RFI, EI30, EI45 REI 15, v=2050mm
Byt č.302 29,25 m2	302/1	Zádverie	3,49	Keramická dlažba	P6	1 , 5 , 3	5	RF, EI30, EI45 REI 15
	302/2	Obývacia izba / Kuchyňa	19,99	Keramická dlažba	P6	1 , 5 , 3	5	RF, EI30, EI45 REI 15
	302/3	Kúpelňa	5,77	Ker.dlažba protišmyková	P6	5 , 2	5	RFI, EI30, EI45 REI 15, v=2050mm
Byt č.303 32,40 m2	303/1	Zádverie	6,18	Keramická dlažba	P6	1 , 5 , 3	5	RF, EI30, EI45 REI 15
	303/2	Obývacia izba / Kuchyňa	20,01	Keramická dlažba	P6	1 , 5 , 3	5	RF, EI30, EI45 REI 15
	303/3	Kúpelňa	6,21	Ker.dlažba protišmyková	P6	5 , 2	5	RFI, EI30, EI45 REI 15, v=2050mm
Byt č.304 39,35 m2	304/1	Zádverie / Chodba	5,14	Keramická dlažba	P6	1 , 5 , 3	5	RF, EI30, EI45 REI 15
	304/2	Obývacia izba / Kuchyňa	17,54	Keramická dlažba	P6	1 , 5 , 3	5	RF, EI30, EI45 REI 15
	304/3	Izba	11,40	Laminátové parkety	P6	5 , 4	5	RF, EI30, EI45 REI 15
	304/4	Kúpelňa	5,27	Ker.dlažba protišmyková	P6	5 , 2	5	RFI, EI30, EI45 REI 15, v=2050mm

LEGENDA MATERIÁLOV

- OBVODOVÉ MURIVO hr. 460 mm – Z PLNÝCH PÁLENÝCH TEHÁL /290x150x65/ + KONTAKTNÝ ZATEPLOVACÍ SYSTÉM hr. 160 mm
- OBVODOVÉ MURIVO hr. 600 mm – TEHLA POROTHERM 44 TI PROFI /248x440x249/ mm SKUPINA P8, NA TENKOVRSTVÚ LEPIACU MALTU +KONTAKTNÝ ZATEPLOVACÍ SYSTÉM hr. 160 mm
- VNÚTORNÉ NOSNÉ MURIVO Z PLNÝCH PÁLENÝCH TEHÁL, hr. 450 A 300 /290x150x65/ mm
- DELIACE MURIVO Z PLNÝCH PÁLENÝCH TEHÁL, hr. 100 A 150 mm /290x150x65/ mm
- SADROKARTÓNOVÁ PRIEČKA hr. 125 mm – S JEDNODUCHOU KONŠTRUKCIOU A JEDNOVRSTV.OPLÁŠTENÍM SO ZVUKOVOU NEPRIEZVUČNOSŤOU Rw=53 dB, POŽIARNOU ODOLNOSŤOU EI45, 1xMA AA (DF) 12,5 + CW100 + 1xMA AA (DF) 12,5 + ZVUK.IZOL. Z MINERÁLNEJ VLNY hr. 100 mm
- SADROKARTÓNOVÁ PRIEČKA hr. 100 mm – S JEDNODUCHOU KONŠTRUKCIOU A JEDNOVRSTV.OPLÁŠTENÍM SO ZVUKOVOU NEPRIEZVUČNOSŤOU Rw=45 dB, POŽIARNOU ODOLNOSŤOU EI30 1xRB(A) 12,5 + CW75 + 1XRB(A) 12,5 + ZVUK.IZOL. Z MINERÁLNEJ VLNY hr. 50 mm
- SADROKARTÓNOVÁ PRIEČKA/STENA hr. 225 mm – S JEDNODUCHOU KONŠTRUKCIOU A JEDNOVRSTV.OPLÁŠTENÍM, POŽIARNOU ODOLNOSŤOU EI30, 1xRB(A) 12,5 + PAROTESNÁ FÓLIA + DREVENÝ ROŠT + TEP.IZOL. Z MINERÁLNEJ VLNY hr. 200 mm + OSB 12,5 mm (PRI KONTAKTE S EXTERIÉROM POLYSTYRÉN hr. 20 mm + TENKOVRSTVÁ OMIETKA)
- TEPELNÁ IZOLÁCIA – ZATEPLENIE OBVODOVEJ STENY, DOSKY Z POLYSTYRÉNU – NAPR. ISOVER EPS 70 F (λ =0,038 W/mK) hr. 160 mm (KOMÍN hr. 100 mm)
- TEPELNÁ IZOLÁCIA – ZATEPLENIE DREVENÝCH STIEN Z MINERÁLNEJ VLNY, NAPR. NOBASIL FKD S THERMAL (λ =0,035 W/mK) hr. 200 mm

POZNÁMKA

1 – Vnútorná vápenná omietka
2 – Keramický obklad
3 – Keramický sokel do v=70 mm
4 – Laminátová soklová lišta
5 – Sádrokartónový podhlad/priečka
6 – TI z min. vlny hr. 50 mm
7 – Vonkajšia tenkovrstvá omietka

LEGENDA POLOŽIEK

PO 7	SADROKARTÓNOVÝ PODHLAD – PROTIPOŽIARNE DOSKY RIGIPS RF (DF), hr. 12,5 mm POŽIARNOU ODOLNOSŤOU REI 45, S.V. 2700 mm (+9,030)
PO 8	SADROKARTÓNOVÝ PODHLAD – PROTIPOŽIARNE DOSKY RIGIPS RF (DF), hr. 12,5 mm POŽIARNOU ODOLNOSŤOU REI 45, S.V. 2700 mm (+10,325)
XYZ	VIĎ VÝPIS OKIEN A DVERÍ
Zx	VIĎ VÝPIS ZÁMOČNÍCKYCH VÝROBKOV
H	HYDRANT – HADICOVÝ NAVIJÁK SO SKRIŇOU, S TVAROVO STÁLE HADICOU TYP HS A-25/30A, 640x640x240
VZT	VZT POTRUBIE SPIRO 160 + IZOLÁCIA 9 mm

STAVEBNÉ OTVORY:

ÚK-301	NIKA 900/200/850, S.H.=+6,330
REK-301	PRIERAZ V STENE ø215, S.H.=+8,225
REK-302	PRIERAZ V STENE ø162, S.H.=+9,573
REK-303	PRIERAZ V STENE ø162, S.H.=+9,573
REK-304	PRIERAZ V STENE ø162, S.H.=+9,573

POZN.: OZNAČENIE ROZMEROV NIKA – ŠÍRKA/VÝŠKA/HLBKA v mm

POZNÁMKY

- PRED BETÓNOVANÍM ZVISLÝCH A VODOROVNÝCH KONŠTRUKCIÍ TREBA VYZNAČIŤ PRESTUPY A RYHY INŠTALÁCIÍ PODLA JEDNOTLIVÝCH PROFESNÝCH ČASTÍ.
- PROTOKOL O PROSTREDÍ JE VYPRACOVANÝ V ČASTI ELEKTROINŠTALÁCIA.
- INŠTALAČNÉ ŠACHTY – PREDSADENÁ SADROKARTÓNOVÁ STENA–REALIZOVAŤ PO OSADENÍ INŠTALAČNÝCH ROZVODOV + OSADIŤ 1300 mm NAD PODLAHOU INŠTALAČNÉ DVIERKA 500x500 – POD OBKLAD S KOLMO ODNÍMATELNÝMI DVIERKAMI.
- VÝSTUŽNÉ NOSNÉ PROFILY V SADROKART. PRIEČKACH PRE UKOTVENIE RÁMU DVERÍ A POLÍC SÚ SÚČASŤOU DODÁVKY SADROKARTÓNOVÝCH PRIEČOK!
- PROTIPOŽIARNE SÁDROKARTÓNOVÉ PRIEČKY MUSIA SPLŇAŤ POŽIARNU ODOLNOSŤ JEDNOTLIVÝCH POŽIARNYCH ÚSEKOV VIĎ. PROJEKT PROTIPOŽIARNEJ OCHRANY.
- STYK MEDZI SADROKARTÓNOVÝMI, ŽELEZOBETÓNOVÝMI MONOLITICKÝMI A MUROVANÝMI KONŠTRUKCIAMI RIEŠIŤ VYTMELENÍM TRVALE PRUŽNÝM TMELOM V PRIZNANEJ ŠPÁRE.
- PRI OSADENÍ INŠTALAČNÝCH ROZVODOV V MUROVANÝCH PRIEČKACH VRÁTANE TVORBY DRÁŽOK PREVIESŤ TAK, ABY NEDOŠLO K ZBÚRANIU PRIEČOK!!!
- UKONČENIE MUROVANÝCH AJ SADROKARTÓNOVÝCH STIEN MUSÍ BYŤ UKOTVENÉ DO VODOROVNEJ KONŠTRUKCIE TAK, ABY BOL UMOŽNENÝ 20 mm POSUN VO ZVISLEJ ROVINE – ALT. PU PENA.
- VŠETKY PRIEČKY AJ NOSNÉ STENY (MEDZI BYTOV) BUDÚ POD STROPOM UTESNENÉ TAK, ABY DOŠLO K ÚPLNÉMU ODDELENIU PRIESTOROV V HRANICIACH POŽIARNYCH ÚSEKOV – POUŽIŤ HILTI CP 620 – POŽIARNA PENA A HILTI CP 601 S – POŽIARNY ELASTICKÝ TMEL.
- VOLNÝ PRIESTOR MIMO ROZVODOV V MIESTACH VŠETKÝCH PRESTUPOV STROPNÝMI KONŠTRUKCIAMI (INŠTALAČNÉ ŠACHTY) VYPLNIŤ POŽIARNOU PENOU HILTI CP 620.
- ŠPÁRY MEDZI NEROVNORODÝMI MATERIÁLMI (BETÓN, TEHLA), V KTORÝCH BY SA MOHLI PO ZATVRDNUTÍ OMIETKY VYTVORIŤ TRHLINY, SA MUSIA OPATRIŤ BANDÁŽAMI, RABICOVÝM PLETIVOM – PRESAH min. 150 mm.
- PRI PREVEDENÍ VNÚTORNÝCH OMIETOK POUŽÍVAŤ ROHOVÉ A DILATAČNÉ OKENNÉ A DVERNÉ PROFILY PRÍSLUŠNÉHO POUŽITÉHO STAVEBNÉHO SYSTÉMU.
- PRI APLIKÁCI URČITÉHO SYSTÉMU (MALBY, NÁTERY, OMIETKY, PODLAHY, OBKLADY A POD.) JE NUTNÉ DODRŽOVAŤ VŠETKY TECHNOLOGICKÉ PRAVIDLÁ TOHTO SYSTÉMU A PLATNÉ STN.
- DILATÁCIU PODLÁH MIESTNOSTÍ OD STIEN REALIZOVAŤ TEPELNOU IZOLÁCIOU 20 mm (polystyrén, alt. dilatačná páska PE).
- DILATÁCIA V PODLAHÁCH A DLAŽBÁCH PREVIESŤ PODLA PLATNÝCH STN A TECHNOLOGICKÝCH PREDPISOV PRE JEDNOTLIVÉ SYSTÉMY.
- POD KERAMICKÝ OBKLAD ZREALIZOVAŤ HYDROIZOLAČNÚ STIERKU (napr. SANIFLEX, ALT. HASOFT – KÚPELŇOVÁ IZOLÁCIA).
- V DVERNÝCH OTVOROCH PRI STYKU PODLÁH RÔZNYCH MATERIÁLOV POUŽIŤ PRECHODOVÉ NEREZOVÉ LIŠTY.
- PRI VONKAJŠÍCH DLAŽBÁCH POUŽIŤ MRAZUVZDORNÉ DLAŽBY A PODKLAD NATRIEŤ TEKUTÝM HYDROIZOLAČNÝM NÁTEROM.
- PRI MUROVANÍ VNÚTORNÝCH DVERNÝCH OTVOROCH TREBA UPRESNIŤ ŠÍRKU OTVORU PODLA DODANÝCH DVERNÝCH ZÁRUBNÍ A DVERÍ. V PROJEKTE BOLA UVAŽOVANÁ ŠÍRKA OTVORU = ŠÍRKA DVERÍ + 100 mm A VÝŠKA OTVORU = VÝŠKA DVERÍ + 80 mm – PRI BEZPEČNOSTNÝCH DVERÁCH.
- Z EXTERIÉROVEJ STRANY V OBVODOVEJ STENE PRÍSTAVBY PRI VENCOCH JE POUŽITÝ TEPELNOIZOLAČNÝ MATERIÁL EXTRUDOVANÝ POLYSTYRÉN hr. 50 mm
- PRI ZATEPLOVANÍ POUŽIŤ CERTIFIKOVANÝ KONTAKTNÝ ZATEPLOVACÍ SYSTÉM Z POLYSTYRÉNU hr.160 mm ($U_{polys.}$=0,038W/mK) + NA SOKEL EXTR. POLYSTYRÉN hr. 100 mm
- PRI NOVÝCH OKENNÝCH OTVOROCH S OCELOVÝMI PRIEVLAKMI POUŽIT NA NADPRAŽIE EXTRUDOVANÝ POLYSTYRÉN hr. 50 mm
- NA PREČNIEVAJÚCE KONŠTRUKCIE – PRÍSTREŠKY NAD VSTUPMI, PODBITIE – POUŽIŤ DOSKY Z MINERÁLNEJ VLNY hr. 50 mm
- DREVENÉ PRVKY KROVU, KTRORÉ ZASAHUJÚ DO INTERIÉRU BUDÚ OBALENÉ SDK RIGIPS RF (DF), ALEBO OŠETRENÉ PROTIPOŽIARNYM NÁTEROM

PODLA VÝBERU INVESTORA A AUTORA PROJEKTU:

- FAREBNÉ RIEŠENIE OBKLADOV, DLAŽIEB, LAMINÁTOVÝCH PODLÁH, POVRCHOVÝCH ÚPRAV DVERÍ A ZÁRUVNÍ BUDE UPRESNENÉ PODLA VÝBERU INVESTORA A AUTORA PROJEKTU!

Upozornenie:
Dané kóty sa môžu líšiť od skutočného stavu v dôsledku toho, že sa jedná o prestavbu.
Po odbúraní daných prvkov treba kóty premerať !!!

ZODPOVEDNÝ PROJEKTANT	Ing. LADISLAV VERES	
AUTORI	Ing. Ladislav Veres	
VYPRACOVALI, KRESLILI	Ing. Balázs Veres	

Letomostie 2
940 01 NOVÉ ZÁMKY
tel/fax.: 035/6 402 609
e-mail:
veres.ladislav@mail.t-com.sk
IČO: 44 477 210
IČ DPH: SK2022720216
architektonická kancelária ladislava veresa s.r.o.

MIESTO STAVBY	Turček, č.p. 54/1, 54/2
INVESTOR	PROSPECT spol. s.r.o. J. Simora 5, 940 01 Nové Zámky
AKCIA	Prestavba bývalej ZŠ na bytový dom - 14 b.j. Navrhovaný stav
OBJEKT	SO-1 Vlastná stavba
OBSAH	Pôdorys podkrovia

FORMÁT	11 X A4
DÁTUM	aug/2019
ÚČEL	stavebné povolenie
MIERKA	1:50
KÓTOVANÉ	mm, m
Č. ZÁKAZKY	
Č. VÝKRESU	N4
Č. KÓPIE	

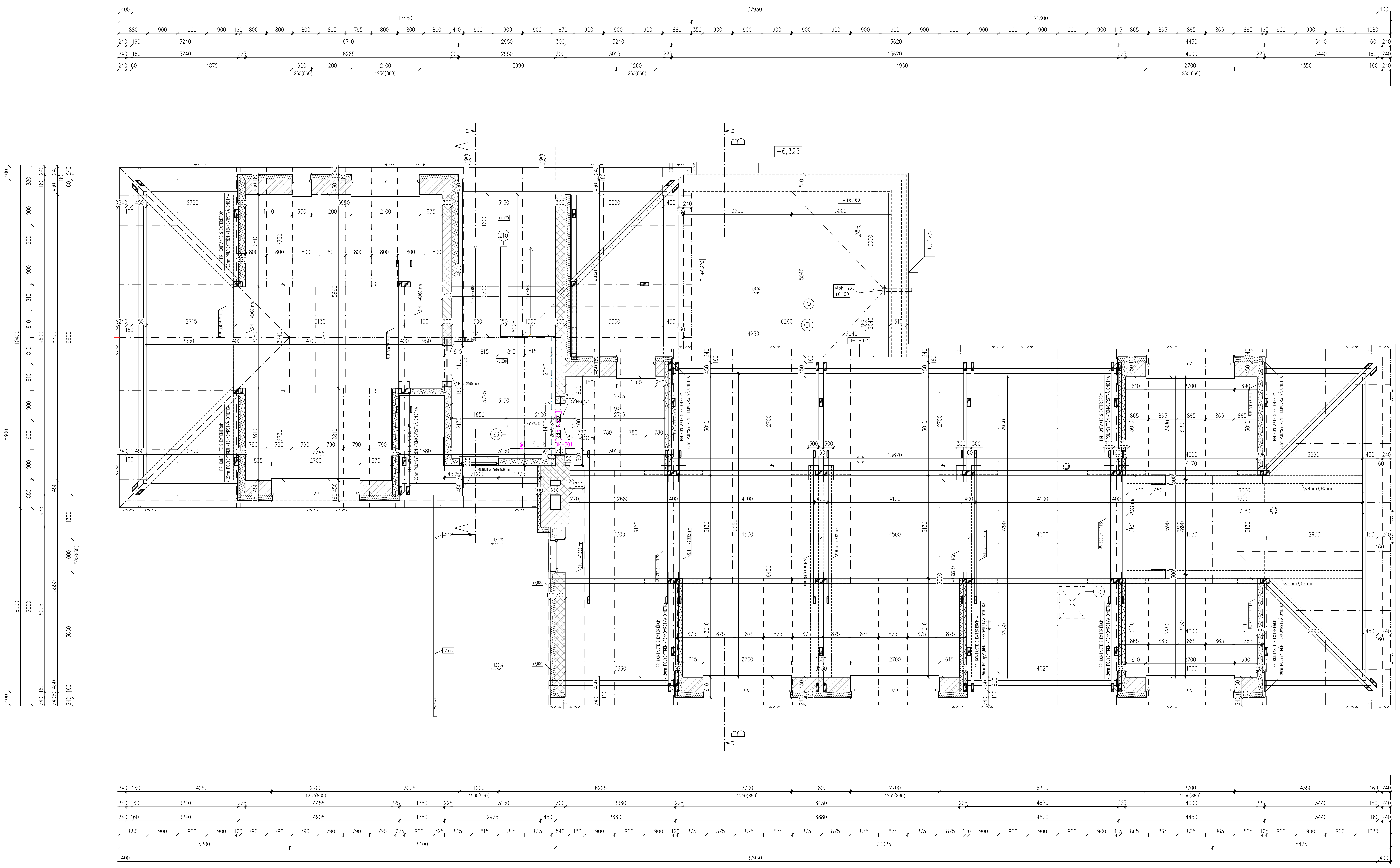

LEGENDA MATERIÁLOV

- ▨ OBVODOVÉ MURIVO hr. 460 mm – Z PLNÝCH PÁLENÝCH TEHÁL /290x150x65/ + KONTAKTNÝ ZATEPLOVACÍ SYSTÉM hr. 160 mm
- ▨ OBVODOVÉ MURIVO hr. 600 mm – TEHLA POROTHERM 44 TI PROFI /248x440x249/ mm SKUPINA P8, NA TENKOVRSTVÚ LEPIACU MALTU +KONTAKTNÝ ZATEPLOVACÍ SYSTÉM hr. 160 mm
- ▨ VNÚTORNÉ NOSNÉ MURIVO Z PLNÝCH PÁLENÝCH TEHÁL, hr. 450 A 300 /290x150x65/ mm
- ▨ DELIACE MURIVO Z PLNÝCH PÁLENÝCH TEHÁL, hr. 100 A 150 mm /290x150x65/ mm
- ▨ VÝPLŇOVÉ MURIVO VYBÚRANÝCH KONŠTRUKCIÍ – PLNÁ PÁLENÁ TEHLA NA MALTU
- ▨ SADROKARTÓNOVÁ PRIEČKA/STENA hr. 225 mm – S JEDNODUCHOU KONŠTRUKCIOU A JEDNOVRSTV.OPLÁŠTENÍM, POŽIARNOU ODOLNOSŤOU EI30, 1xRB(A) 12,5 + PAROTESNÁ FÓLIA + DREVENÝ ROŠT + TEP.IZOL. Z MINERÁLNEJ VLNY hr. 200 mm + OSB 12,5 mm (PRI KONTAKTE S EXTERIÉROM POLYSTYRÉN hr. 20 mm + TENKOVRSTVÁ OMIETKA)
- ∿ TEPELNÁ IZOLÁCIA – ZATEPLENIE OBVODOVEJ STENY, DOSKY Z POLYSTYRÉNU – NAPR. ISOVER EPS 70 F (λ=0,038 W/mK) hr. 160 mm (KOMÍN hr. 100 mm)
- ∿ TEPELNÁ IZOLÁCIA – ZATEPLENIE DREVENÝCH STIEN Z MINERÁLNEJ VLNY, NAPR. NOBASIL FKD S THERMAL (λ=0,035 W/mK) hr. 200 mm

Upozornenie:
Dané kóty sa môžu líšiť od skutočného stavu v dôsledku toho, že sa jedná o prestavbu.
Po odbúraní daných prvkov treba kóty premerať !!!

ZODPOVEDNÝ PROJEKTANT	Ing. LADISLAV VERES	
AUTORI	Ing. Ladislav Veres	
VYPRACOVALI, KRESLILI	Ing. Balázs Veres	

Letomostie 2
940 01 NOVÉ ZÁMKY
tel/fax.: 035/6 402 609
e-mail:
veres.ladislav@mail.t-com.sk
IČO: 44 477 210
IČ DPH: SK2022720216

architektonická kancelária ladislava veresa s.r.o.

MIESTO STAVBY	Turček, č.p. 54/1, 54/2
INVESTOR	PROSPECT spol. s.r.o. J. Simora 5, 940 01 Nové Zámky
AKCIA	**Prestavba bývalej ZŠ na bytový dom - 14 b.j.** Navrhovaný stav
OBJEKT	SO-1 Vlastná stavba
OBSAH	Pôdorys krovu

FORMÁT	11 X A4
DÁTUM	aug/2019
ÚČEL	stavebné povolenie
MIERKA	1:50
KÓTOVANÉ	mm, m
Č. ZÁKAZKY	

Č. VÝKRESU	Č. KÓPIE
N5	

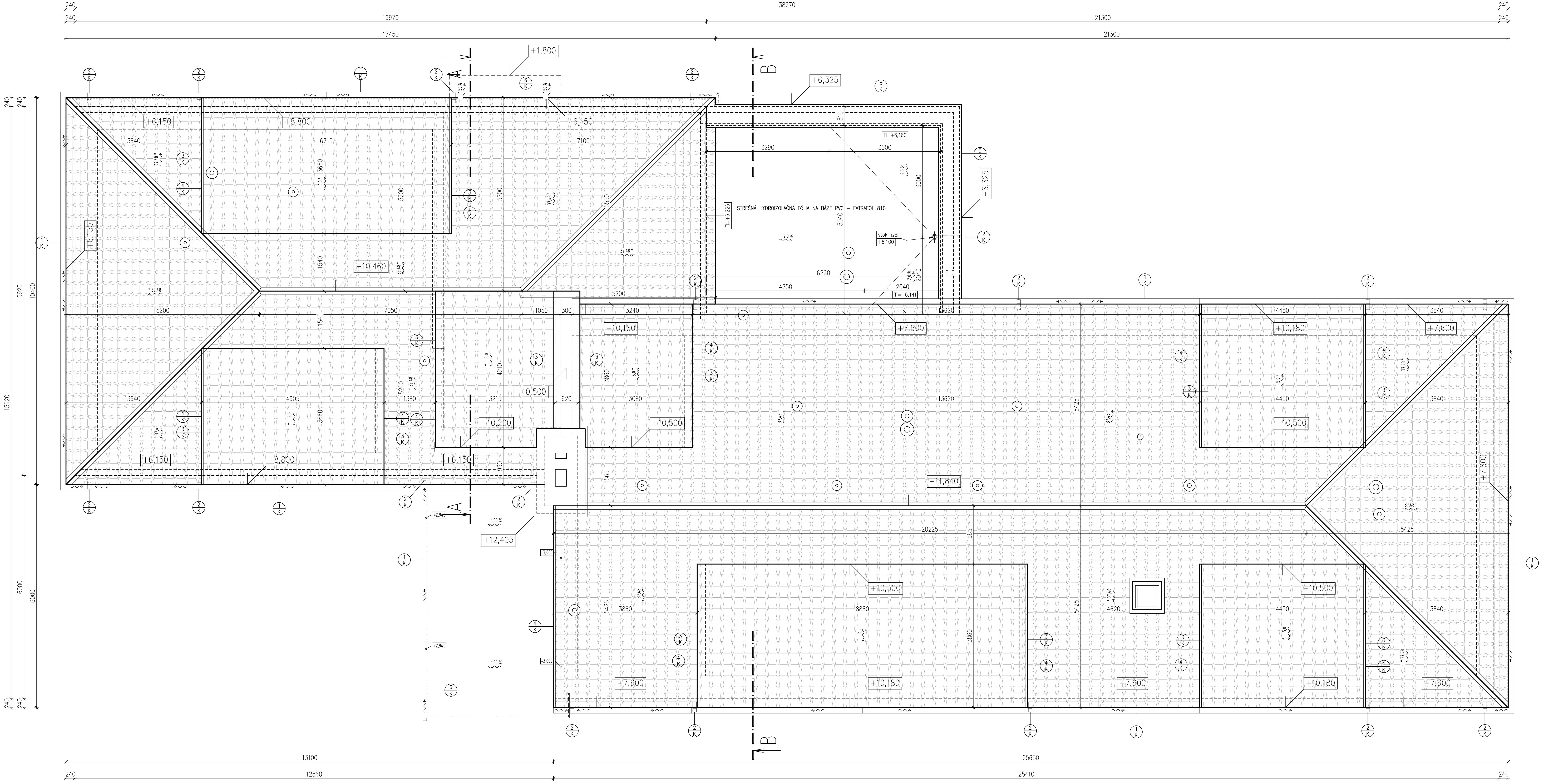
38270
16970
21300
17450
240
+1,800
+6,325
+6,150
+8,800
+10,460
+10,180
+7,600
+10,500
+10,200
+11,840
+12,405
+2,940
+3,000
STREŠNÁ HYDROIZOLAČNÁ FÓLIA NA BÁZE PVC – FATRAFOL 810
vtok–izol. +6,100
Ti=+6,160
Ti=+6,141
Ti=+6,226
2,0 %
1,50 %
37,48 °
3640
6710
7100
5200
7050
1050
3290
3000
6290
4250
2040
3240
4450
3840
13620
4905
1380
3215
3080
20225
5425
3860
8880
4620
1565
9920
10400
15920
6000
10850
10370
5550
13100
25650
12860
25410
A
B
1 K
2 K
3 K
4 K
5 K
6 K

VÝKAZ KLAMPIARSKYCH VÝROBKOV:

1/K	PODOKVAPNÝ ŽLAB d150 mm + OKAPOVÝ PLECH		dl. 134,9 m
2/K	ODPADOVÁ RÚRA d150		dl. 90,4 m
3/K	LEMOVANIE STENY		dl. 58,8 m
4/K	ZÁVETERNÁ LIŠTA		dl. 60,6 m
5/K	OPLECHOVANIE ATIKY PLOCHEJ STRECHY	R.Š. 700 mm	dl. 11,9 m
6/K	OPLECHOVANIE STRIECH PRÍSTREŠKOV		28,3 m2

MATERIÁL : POZINKOVANÝ PLECH S OCHRANNOU FAREBNOU VRSTVOU
STREŠNÁ KRYTINA: ŠKRIDLOPLECH – 590 m2 BEZ REZERVY,
– HREBEŇÁČ 74,5 m
KRYTINA PLOCHEJ STRECHY: STREŠNÁ HYDROIZOLAČNÁ FÓLIA NA BÁZE PVC – FATRAFOL 810 –
1,5mm – 34 m2 – BEZ REZERVY
+ PRANÉ KAMENIVO 16/22 hr. 50 mm – 1,59 m3

POZNÁMKA:

STREŠNÉ KLAMPIARSKE VÝROBKY JE MOŽNÉ NAHRADIŤ VÝROBKAMI DODÁVATELA KRYTINY !
KLAMPIARSKE STREŠNÉ VÝROBKY SÚ VYPOČÍTANÉ BEZ REZERVY PREKRYTIA A SPÁJANIA !
PROTISNEHOVÉ A VETRACIE PRVKY – PODLA TECHNICKÉHO PREDPISU DODÁVATELA KRYTINY !

Upozornenie:
Dané kóty sa môžu líšiť od skutočného stavu v dôsledku toho, že sa jedná o prestavbu.
Po odbúraní daných prvkov treba kóty premerať !!!

ZODPOVEDNÝ PROJEKTANT	Ing. LADISLAV VERES	
AUTORI	Ing. Ladislav Veres	
VYPRACOVALI, KRESLILI	Ing. Balázs Veres	

Letomostie 2
940 01 NOVÉ ZÁMKY
tel/fax.: 035/6 402 609
e-mail:
veres.ladislav@mail.t-com.sk
IČO: 44 477 210
IČ DPH: SK2022720216
architektonická kancelária ladislava veresa s.r.o.

MIESTO STAVBY	Turček, č.p. 54/1, 54/2
INVESTOR	PROSPECT spol. s.r.o. J. Simora 5, 940 01 Nové Zámky
AKCIA	**Prestavba bývalej ZŠ na bytový dom - 14 b.j.** Navrhovaný stav
OBJEKT	SO-1 Vlastná stavba
OBSAH	Pôdorys strechy

FORMÁT	11 X A4
DÁTUM	aug/2019
ÚČEL	stavebné povolenie
MIERKA	1:50
KÓTOVANÉ	mm, m
Č. ZÁKAZKY	
Č. VÝKRESU	Č. KÓPIE
N6	

REZ A–A

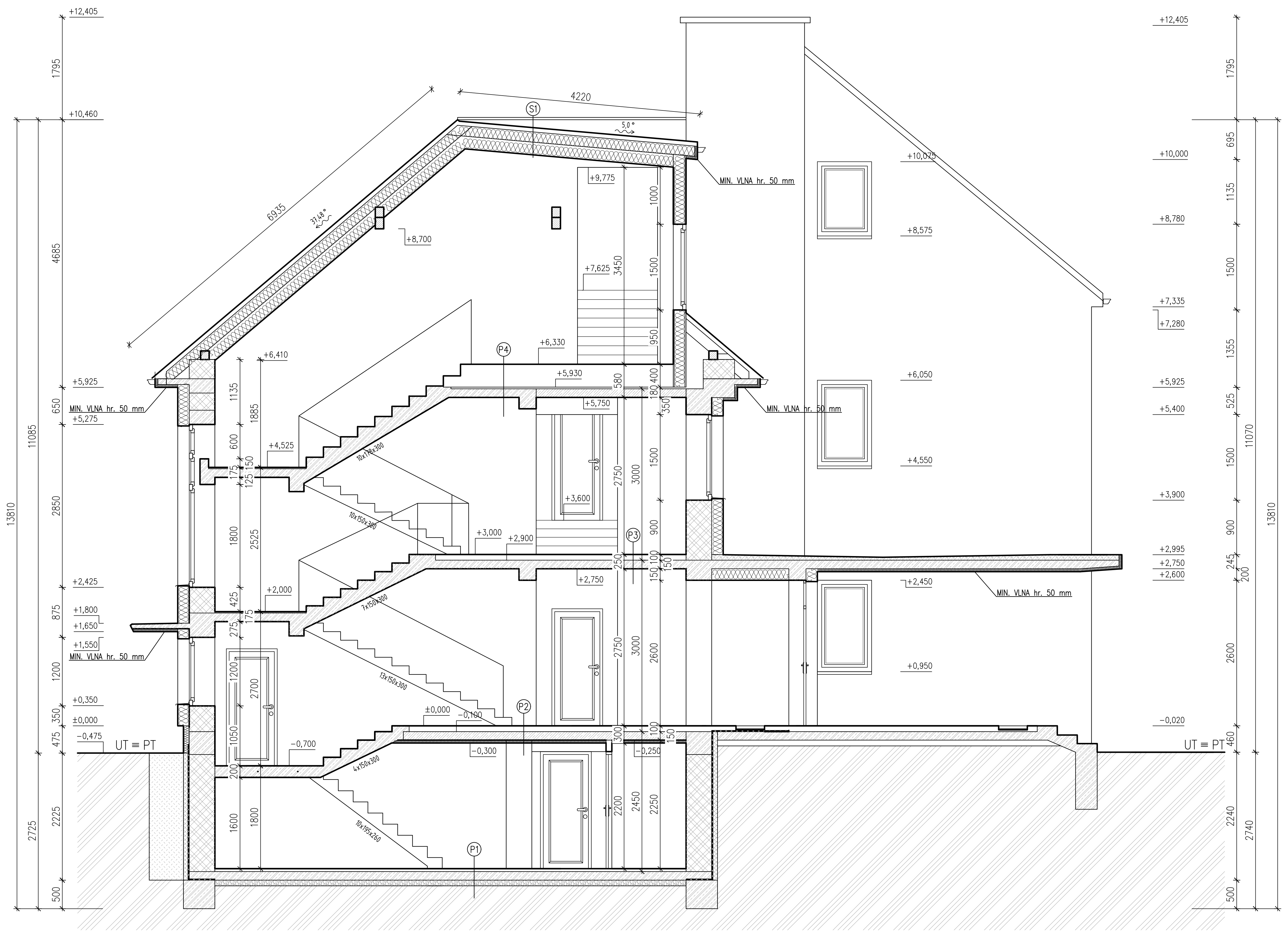
+12,405
+10,460
4220
6935
31,4°
MIN. VLNA hr. 50 mm
+8,700
+9,775
+7,625
+6,410
+6,330
+5,930
+5,925
+5,275
+5,750
+4,525
+3,600
+3,000
+2,900
+2,425
+2,750
+2,000
+2,450
+1,800
+1,650
+1,550
+0,350
±0,000
–0,475
–0,700
–0,300
–0,250
UT = PT
P1
P2
P3
P4
S1
+10,000
+8,780
+8,575
+7,335
+7,280
+6,050
+5,400
+4,550
+3,900
+2,995
+2,750
+2,600
+0,950
–0,020
13810
11085

REZ B–B

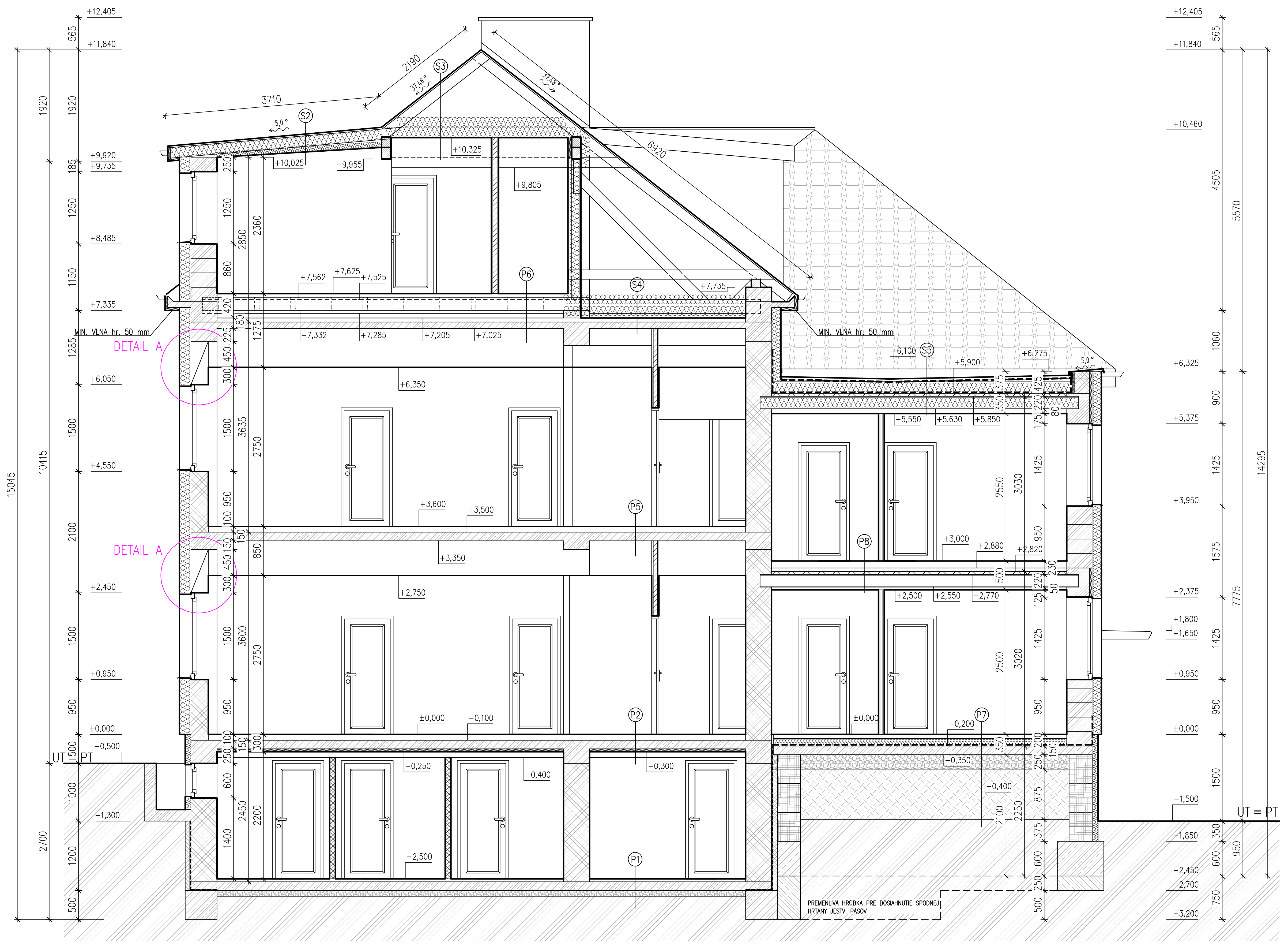
+12,405
+11,840
3710
2190
6920
S1
S2
S3
S4
S5
P1
P2
P5
P6
P7
P8
+9,920
+9,735
+10,025
+9,955
+10,325
+9,805
+8,485
+7,562
+7,625
+7,525
+7,735
+7,335
+7,332
+7,285
+7,205
+7,025
MIN. VLNA hr. 50 mm
DETAIL A
DETAIL A
+6,100
+5,900
+6,275
+6,350
+6,325
+6,050
+5,550
+5,630
+5,850
+5,375
+4,550
+3,600
+3,500
+3,950
+3,000
+2,880
+2,820
+3,350
+2,750
+2,450
+2,500
+2,550
+2,770
+2,375
+1,800
+1,650
+0,950
±0,000
–0,100
–0,200
–0,350
–0,400
–0,500
–0,250
–0,300
–1,300
–1,500
–1,850
–2,450
–2,500
–2,700
–3,200
UT = PT
PREMENLIVÁ HRÚBKA PRE DOSIAHNUTIE SPODNEJ HRANY JESTV. PÁSOV
15045
10415
14295

DETAIL ZNÍŽENIE NADPRAŽIA

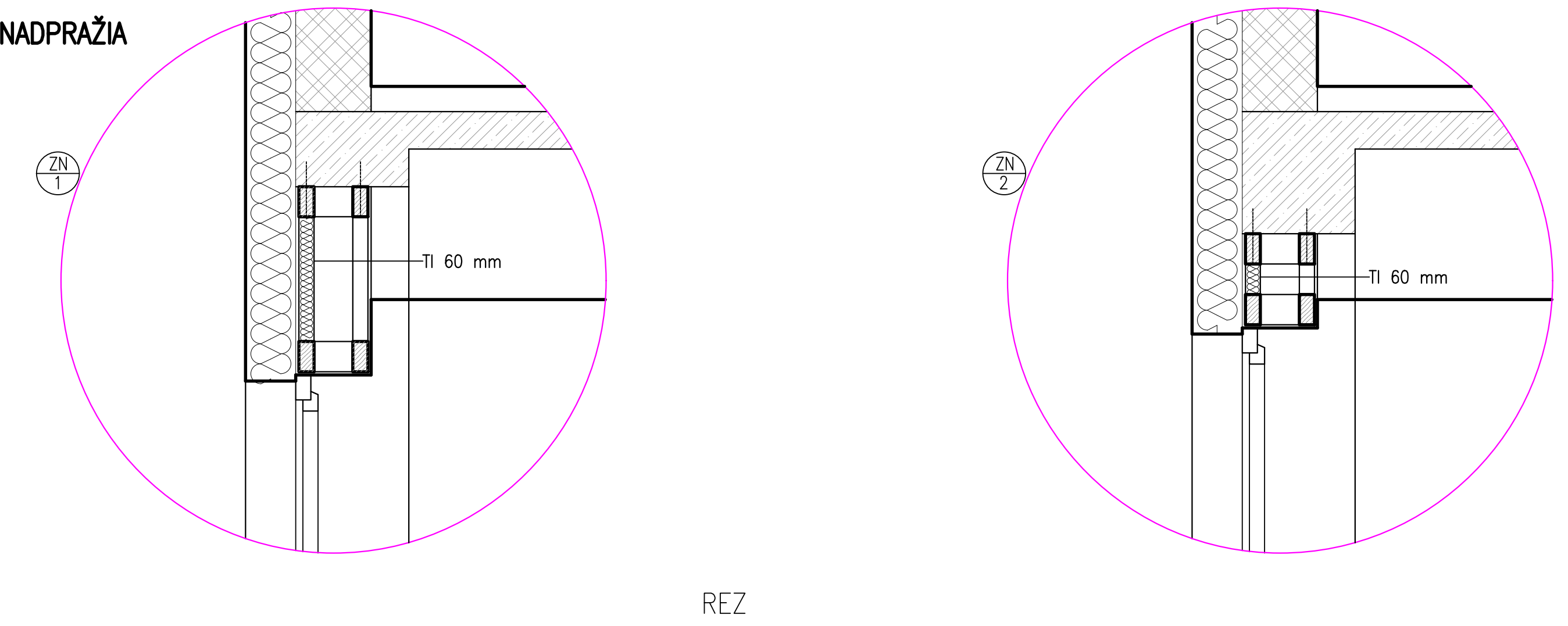
ZN
1
ZN
2
TI 60 mm
TI 60 mm

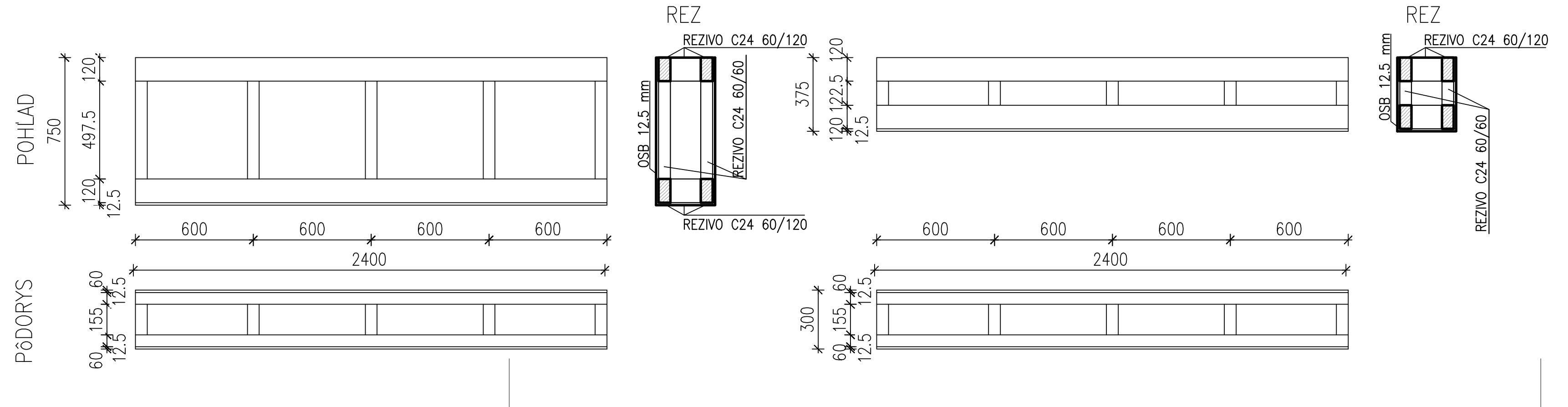
REZ
REZIVO C24 60/120
REZ
REZIVO C24 60/120
POHĽAD
PÔDORYS
750
497,5
120
12,5
600
2400
OSB 12,5 mm
REZIVO C24 60/60
375
300
60
155

LEGENDA MATERIÁLOV

- OBVODOVÉ MURIVO hr. 610 mm – Z PLNÝCH PÁLENÝCH TEHÁL /290x150x65/ + KONTAKTNÝ ZATEPLOVACÍ SYSTÉM hr. 160 mm
- OBVODOVÉ MURIVO hr. 600 mm – TEHLA POROTHERM 44 TI PROFI /248x440x249/ mm SKUPINA P8, NA TENKOVRSTVÚ LEPIACU MALTU +KONTAKTNÝ ZATEPLOVACÍ SYSTÉM hr. 160 mm
- VNÚTORNÉ NOSNÉ MURIVO Z PLNÝCH PÁLENÝCH TEHÁL, hr. 450 A 300 /290x150x65/ mm
- DELIACE MURIVO Z PLNÝCH PÁLENÝCH TEHÁL, hr. 100 A 150 mm /290x150x65/ mm
- VÝPLŇOVÉ MURIVO VYBÚRANĆH KONŠTRUKCIÍ – PLNÁ PÁLENÁ TEHLA NA MALTU
- SADROKARTÓNOVÁ PRIEČKA hr. 125 mm – po ŽB strop– S JEDNODUCHOU KONŠTRUKCIOU A JEDNOVRSTV.OPLÁŠTENÍM SO ZVUKOVOU NEPRIEZVUČNOSŤOU Rw=53 dB, POŽIARNOU ODOLNOSŤOU EI45, 1xMA AA (DF) 12,5 + CW100 + 1xMA AA (DF) 12,5 + ZVUK.IZOL. Z MINERÁLNEJ VLNY hr. 100 mm
- SADROKARTÓNOVÁ PRIEČKA hr. 100 mm – S JEDNODUCHOU KONŠTRUKCIOU A JEDNOVRSTV.OPLÁŠTENÍM SO ZVUKOVOU NEPRIEZVUČNOSŤOU Rw=45 dB, POŽIARNOU ODOLNOSŤOU EI30 1xRB(A) 12,5 + CW75 + 1XRB(A) 12,5 + ZVUK.IZOL. Z MINERÁLNEJ VLNY hr. 50 mm
- TEPELNÁ IZOLÁCIA – ZATEPLENIE OBVODOVEJ STENY, DOSKY Z POLYSTYRÉNU – NAPR. ISOVER EPS 70 F (λ =0,038 W/mK) hr. 160 mm (KOMÍN hr. 100 mm)
- TEPELNÁ IZOLÁCIA – ZATEPLENIE SOKLA, ISOVER EPS (λ =0,034 W/mK) hr. 100 mm
- TEPELNÁ IZOLÁCIA – ZATEPLENIE SOKLA ŠIKMEJ STRECHY S MINERÁLNOU VLNOU, NAPR. NOBASIL UNIFIT 37 (λ =0,037 W/mK) hr. 400 mm
- TEPELNÁ IZOLÁCIA – ZATEPLENIE PRÍSTREŠKOV, PODBITIA S MINERÁLNOU VLNOU, NAPR. NOBASIL FKD S THERMAL (λ =0,035 W/mK) hr. 50 mm
- DEBNIACA TVÁRNICA DT40 (DT25 NA ATIKU PRÍSTAVBY)
- ŽELEZOBETÓN, ZÁKLADY TRIEDY C20/25, VENIEC,PREKLADY A STROPY TRIEDY C25/30
- PODKLADOVÝ BETÓN POD ZAKLADOVÉ PÁSY TRIEDY C16/20
- ŠTRKOVÉ LÔŽKO D1–32 mm, max. ZHUTNENÉ
- ZHUTNENÝ ZEMNÝ ZÁSYP
- PôVODNÁ ZEMINA
- HYDROIZOLÁCIA PROTI ZEMNEJ VLHKOSTI – 1xHYDROBIT V 60 S 35, 1xPENETRAČNÝ NÁTER

SKLADBA PODLÁH, STROPU A STREŠNÉHO PLÁŠŤA

P1
- Keramická dlažba hr. 10 mm
- Lepidlo hr. 5 mm
- Cementový poter
- Podkladný betón
- Štrkový násyp
- Rastlý terén

P2
- Keramická dlažba hr. 10 mm
- Lepidlo hr. 5 mm
- Výrovnávajúca betónová vrstva 85 mm
- Železobetónové stropné dosky hr. 150 mm
- Vápennocementová omietka
- Tepelná izolácia z minerálnej vlny hr. 50 mm

P3
- Keramická dlažba hr. 10 mm
- Lepidlo hr. 5 mm
- Výrovnávajúca betónová vrstva 85 mm
- Železobetónové stropné dosky hr. 150 mm
- Vápennocementová omietka

P4
- Keramická dlažba hr. 10 mm
- Lepidlo hr. 2 mm
- Vyvýšená podlaha – napr. systém Lindner
- Výrovnávajúca betónová vrstva 30 mm
- Železobetónové stropné dosky hr. 150 mm
- Vápennocementová omietka

P5
- Keramická dlažba hr. 10 mm
- Lepidlo hr. 5 mm
- Výrovnávajúca betónová vrstva 85 mm
- Železobetónové stropné dosky hr. 150 mm
- Vápennocementová omietka
- Zavesená nosná konštrukcia sadrokartónu
- SDK podhlad – Rigips RB (A) – hr. 12,5 mm

P6
- Keramická dlažba hr. 10 mm
- Lepidlo hr. 2 mm
- OSB doska hr. 22 mm
- Kročajová izolácia 6.5 mm
- OSB doska 22 mm
- Vzduchová medzera / Nosné trámy podlahy
- Výrovnávajúca betónová vrstva 70 mm
- Železobetónové stropné dosky hr. 110 mm
- Vápennocementová omietka
- Zavesená nosná konštrukcia sadrokartónu
- SDK podhlad – Rigips RB (A) – hr. 12,5 mm

P7
- Keramická dlažba protišmyková hr. 9 mm
- Lepiaci tmel hr. 3 mm
- Betónový poter hr. 50 mm
- Tepelná izolácia podlahový polystyrén hr. 130 mm
- Izolácia proti zemnej vlhkosti 2x Hydrobit hr. 6 mm
- Penetračný náter – 1x Penetral
- Podkladný betón C20/25 vystužený 2X Kari sieťou hr.150 mm
- Zhutnený štrkový násyp hr. 250 mm
- Zhutnený zemný zásyp
- Rastlý terén

P8
- Keramická dlažba hr. 10 mm
- Lepidlo hr. 5 mm
- Betónový poter hr. 55 mm
- Korčajová izolácia hr. 50 mm
- Betón hr. 60 mm
- Trapézový plech hr. 50 mm
- Ocelové stropné trámy IPE 220
- Zavesená nosná konštrukcia sadrokartónu
- SDK podhlad – Rigips RF – hr. 12,5 mm

P9
- Laminátové parkety hr. 12 mm
- Grafitová podložka hr. 3 mm
- Betónový poter hr. 50 mm
- Korčajová izolácia hr. 35 mm
- Betón hr. 60 mm
- Trapézový plech hr. 50 mm
- Ocelové stropné trámy IPE 140
- Zavesená nosná konštrukcia sadrokartónu
- SDK podhlad – Rigips RF – hr. 12,5 mm

S1
- Plechová strešná krytina
- Latovanie 50/40
- Kontralatovanie 50/40
- Strešná hydroizolačná fólia
- Krokva 120X160 mm
- Tepelná izolácia z min.vln hr. 400 mm
- Zavesená nosná konštrukcia sadrokartónu
- Parotesná fólia
- SDK podhlad – Rigips RF – hr. 12,5 mm

S2
- Plechová strešná krytina
- Latovanie 50/40
- Kontralatovanie 50/40
- Strešná hydroizolačná fólia
- Krokva 120X160 mm
- Tepelná izolácia z min.vln hr. 300 mm
- Zavesená nosná konštrukcia sadrokartónu
- Parotesná fólia
- SDK podhlad – Rigips RF – hr. 12,5 mm

S3
- Plechová strešná krytina
- Latovanie 50/40
- Kontralatovanie 50/40
- Strešná hydroizolačná fólia
- Krokva 120X160 mm
- Vzduchová medzera
- Tepelná izolácia z min.vln hr. 400 mm
- Zavesená nosná konštrukcia sadrokartónu
- Parotesná fólia
- SDK podhlad – Rigips RF – hr. 12,5 mm

S4
- Tepelná izolácia z min.vln hr. 400 mm
- Parotesná fólia
- Výrovnávajúca betónová vrstva 70 mm
- Železobetónové stropné dosky hr. 110 mm
- Vápennocementová omietka

S5
- Prané kamenivo 16/22 hr. 50 mm
- Separačná vrstva – geotextília
- Strešná hydroizolačná fólia na báze mäkčeného PVC – FATRAFOL 810 – hr. 1,5 mm
- Separačná vrstva – textília z PP vlákla – TIPPTEX – 200g/m2
- Tepelná izolácia z minerálnej vlny, mechanicky kotvená – NOBASIL SMARTroof Thermal (λ =0,036 W/mK) hr. 200 mm (+ spádové kliny)
- Parotesná zábrana z modifikovanej PE fólie – FATRAPAR – hr. 0,2 mm
- Trapézový plech hr. 50 mm
- Ocelové stropné trámy IPE 220
- Tepelná izolácia z min.vln hr. 200 mm
- Zavesená nosná konštrukcia sadrokartónu
- Parotesná fólia
- SDK podhlad – Rigips RF – hr. 12,5 mm

Upozornenie:
Dané kóty sa môžu líšiť od skutočného stavu v dôsledku toho, že sa jedná o prestavbu.
Po odbúraní daných prvkov treba kóty premerať !!!

ZODPOVEDNÝ PROJEKTANT	Ing. LADISLAV VERES	
AUTORI	Ing. Ladislav Veres	
VYPRACOVALI, KRESLILI	Ing. Balázs Veres	

Letomostie 2
940 01 NOVÉ ZÁMKY
tel/fax.: 035/6 402 609
e–mail:
veres.ladislav@mail.t–com.sk
IČO: 44 477 210
IČ DPH: SK2022720216
architektonická kancelária ladislava veresa s.r.o.

MIESTO STAVBY	Turček, č.p. 54/1, 54/2
INVESTOR	PROSPECT spol. s.r.o. J. Simora 5, 940 01 Nové Zámky
AKCIA	Prestavba bývalej ZŠ na bytový dom - 14 b.j. Navrhovaný stav
OBJEKT	SO-1 Vlastná stavba
OBSAH	Rezy

FORMÁT	11 X A4
DÁTUM	aug/2019
ÚČEL	stavebné povolenie
MIERKA	1:50
KÓTOVANÉ	mm, m
Č. ZÁKAZKY	
Č. VÝKRESU	N7
Č. KÓPIE	

POHĽAD SEVEROZÁPADNÝ

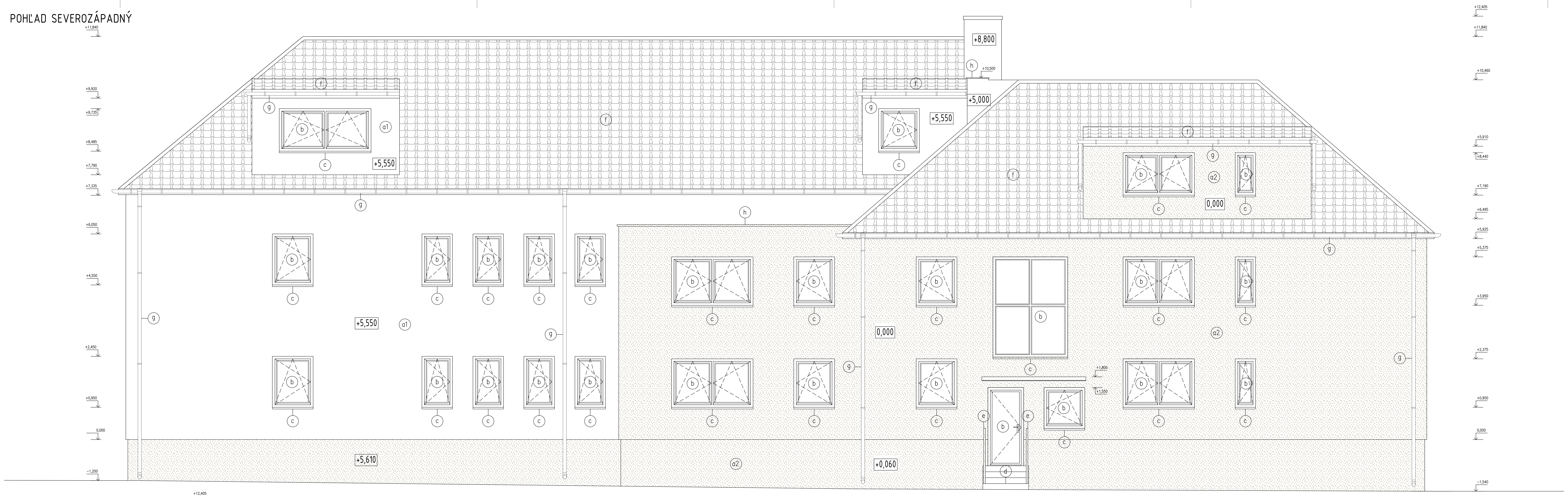
+11,840
+9,920
+9,735
+8,485
+7,790
+7,335
+6,050
+4,550
+2,450
+0,850
0,000
-1,200
+8,800
+10,500
+5,000
+5,550
+5,550
+5,550
0,000
0,000
+1,800
+1,550
+5,610
+0,060
a1
a2
b
c
d
e
f
g
h
+12,405
+11,840
+10,460
+5,910
+8,440
+7,190
+6,495
+5,925
+5,375
+3,950
+2,375
+0,950
0,000
-1,540

POHĽAD JUHOVÝCHODNÝ

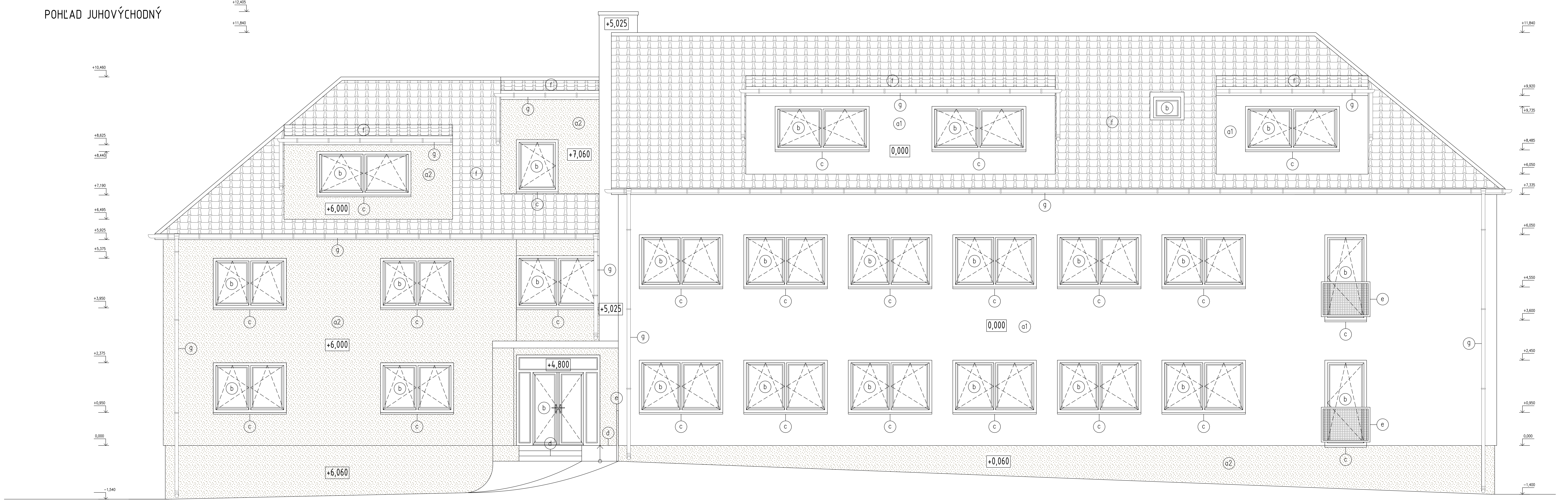
+12,405
+11,840
+10,460
+8,625
+8,440
+7,190
+6,495
+5,925
+5,375
+3,950
+2,375
+0,950
0,000
-1,540
+5,025
+7,060
+6,000
+5,025
+6,000
+4,800
+6,060
0,000
0,000
+0,060
a1
a2
b
c
d
e
f
g
+11,840
+9,920
+9,735
+8,485
+6,050
+7,335
+6,050
+4,550
+3,600
+2,450
+0,950
0,000
-1,400

POVRCHOVÉ ÚPRAVY

a1	UŠLACHTILÁ OMIETKA – FARBA SIGNÁLNA BIELA RAL 9003
a2	UŠLACHTILÁ OMIETKA – FARBA HNEDÁ RAL 8028
b	VÝPLNE OTVOROV – PLASTOVÉ – FARBA BIELA
c	PARAPETNÉ DOSKY VÝPLNÍ OTVOROV – ELOXOVANÝ HLINÍK – FARBA BIELA
d	OBKLAD PREDLOŽENÝCH SCHODOV A RAMPY – KERAMICKÁ MRAZUVZDORNÁ DLAŽBA
e	ZÁBRADLIE – OCELOVÉ PRVKY – 1xZÁKL. NÁTER, 2xVRCHNÝ SYNTETICKÝ NÁTER – FARBA ŠEDÁ RAL 9007
f	STREŠNÁ KRYTINA – ŠKRIDLOPLECH – FARBA ŠEDÁ RAL 9007
g	DAŽĎOVÉ ZVODY/ŽLABY – POZINK – FARBA PODLA FARBY FASÁDY
h	OPLECHOVANIE ATIKY STRECHY – POZINKOVANÝ PLECH – FARBA ŠEDÁ RAL 9007

Upozornenie:
Dané kóty sa môžu líšiť od skutočného stavu v dôsledku toho, že sa jedná o prestavbu.
Po odbúraní daných prvkov treba kóty premerať !!!

ZODPOVEDNÝ PROJEKTANT	Ing. LADISLAV VERES	
AUTORI	Ing. Ladislav Veres	
VYPRACOVALI, KRESLILI	Ing. Balázs Veres	

Letomostie 2
940 01 NOVÉ ZÁMKY
tel/fax.: 035/6 402 609
e-mail:
veres.ladislav@mail.t-com.sk
IČO: 44 477 210
IČ DPH: SK2022720216

architektonická
kancelária
ladislava
veresa
s.r.o.

MIESTO STAVBY	Turček, č.p. 54/1, 54/2
INVESTOR	PROSPECT spol. s.r.o. J. Simora 5, 940 01 Nové Zámky
AKCIA	**Prestavba bývalej ZŠ na bytový dom - 14 b.j.** Navrhovaný stav
OBJEKT	SO-1 Vlastná stavba
OBSAH	**Pohľady SZ, JV**

FORMÁT	11 X A4
DÁTUM	aug/2019
ÚČEL	stavebné povolenie
MIERKA	1:50
KÓTOVANÉ	mm, m
Č. ZÁKAZKY	

Č. VÝKRESU	Č. KÓPIE
N8	

Tento dokument je duševným vlastníctvom autora. Bez jeho písomného súhlasu je rozširovanie, kopírovanie a ďalšie publikovanie trestné podľa podľa § 21, odsek d.) zákona č. 383/1997 Z.z.

POHĽAD SEVEROVÝCHODNÝ

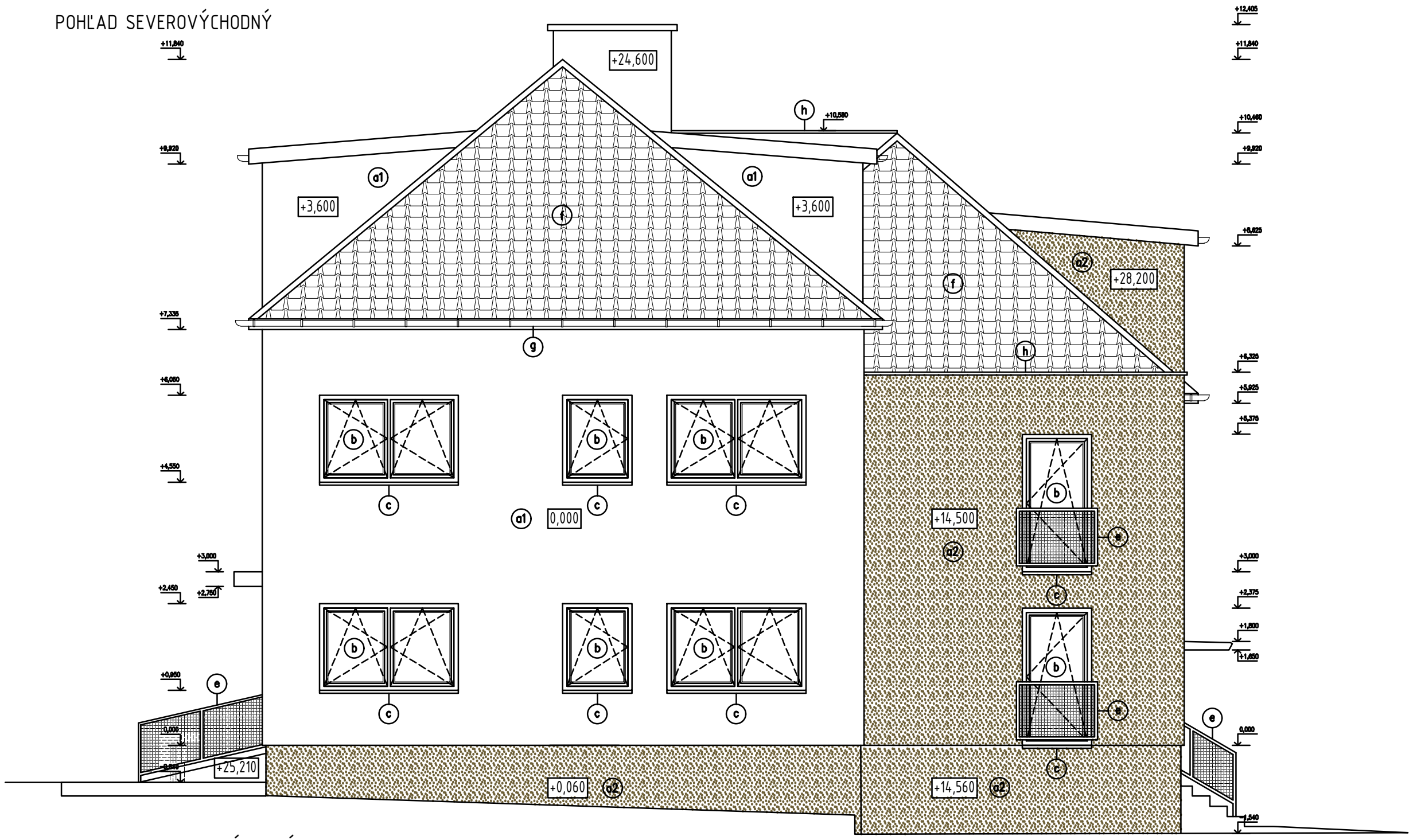

POHĽAD JUHOZÁPADNÝ

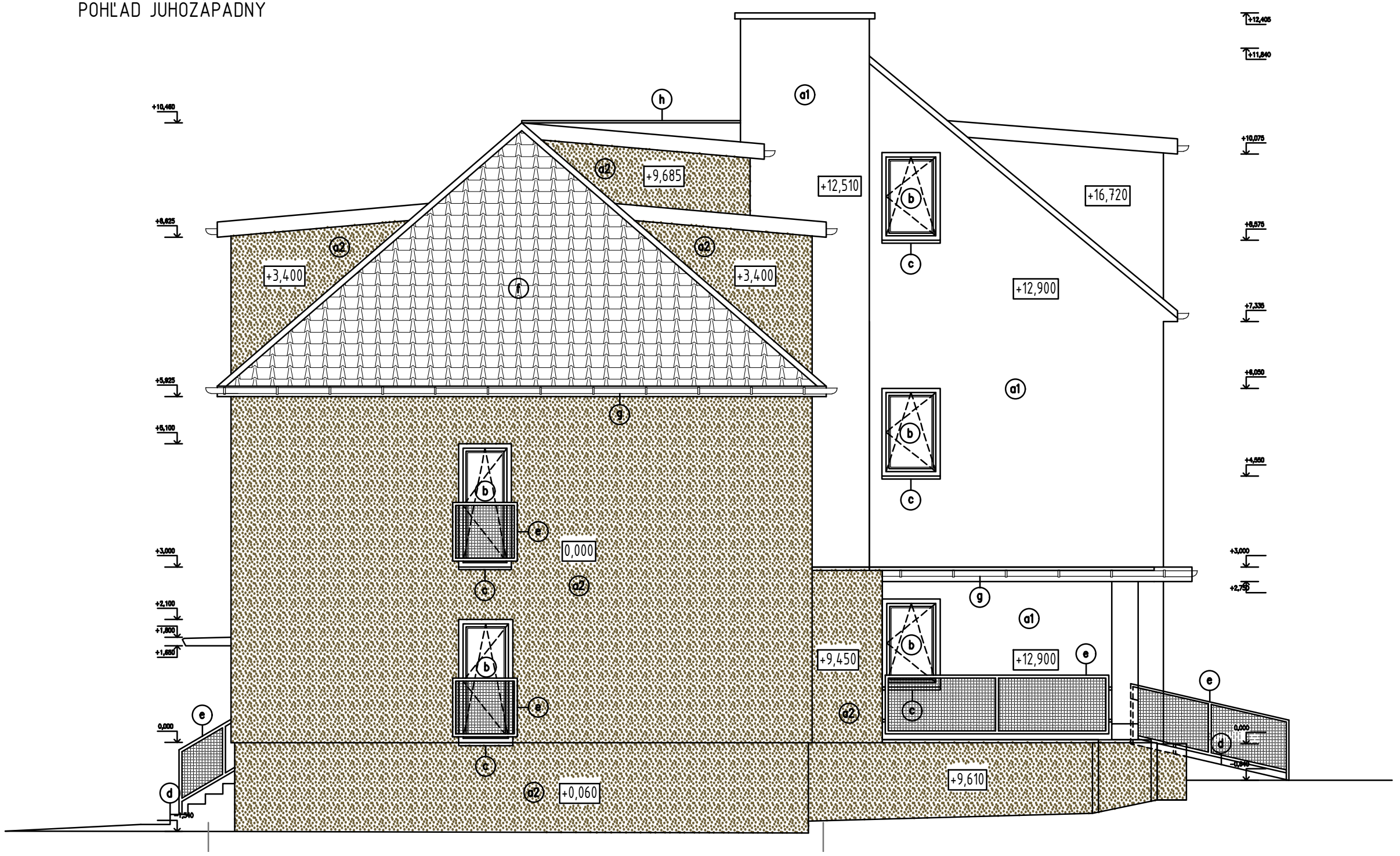

POVRCHOVÉ ÚPRAVY

a1	UŠLACHTILÁ OMIETKA – FARBA SIGNÁLNA BIELA RAL 9003
a2	UŠLACHTILÁ OMIETKA – FARBA HNEDÁ RAL 8028
b	VÝPLNE OTVOROV – PLASTOVÉ – FARBA BIELA
c	PARAPETNÉ DOSKY VÝPLNÍ OTVOROV – ELOXOVANÝ HLINÍK – FARBA BIELA
d	OBKLAD PREDLOŽENÝCH SCHODOV A RAMPY – KERAMICKÁ MRAZUVZDORNÁ DLAŽBA
e	ZÁBRADLIE – OCELOVÉ PRVKY – 1xZÁKL. NÁTER, 2xVRCHNÝ SYNTETICKÝ NÁTER – FARBA ŠEDÁ RAL 9007
f	STREŠNÁ KRYTINA – ŠKRIDLOPLECH – FARBA ŠEDÁ RAL 9007
g	DAŽĎOVÉ ZVODY/ŽLABY – POZINK – FARBA PODLA FARBY FASÁDY
h	OPLECHOVANIE ATIKY STRECHY – POZINKOVANÝ PLECH – FARBA ŠEDÁ RAL 9007

Upozornenie:
Dané kóty sa môžu líšiť od skutočného stavu v dôsledku toho, že sa jedná o prestavbu.
Po odbúraní daných prvkov treba kóty premerať !!!

ZODPOVEDNÝ PROJEKTANT	Ing. LADISLAV VERES	architektonická kancelária ladislava veresa s.r.o.	
AUTORI	Ing. Ladislav Veres		
VYPRACOVALI, KRESLILI	Ing. Balázs Veres		
MIESTO STAVBY	Turček, č.p. 54/1, 54/2	FORMÁT	7 X A4
INVESTOR	PROSPECT spol. s.r.o. J. Simora 5, 940 01 Nové Zámky	DÁTUM	aug/2019
		ÚČEL	stavebné povolenie
AKCIA	Prestavba bývalej ZŠ na bytový dom - 14 b.j. Navrhovaný stav	MIERKA	1:50
		KÓTOVANÉ	mm, m
OBJEKT	SO-1 Vlastná stavba	Č. ZÁKAZKY	
OBSAH	Pohľady SV, JZ	Č. VÝKRESU N9	Č. KÓPIE

Tento dokument je duševným vlastníctvom autora. Bez jeho písomného súhlasu je rozširovanie, kopírovanie a ďalšie publikovanie trestné podľa podľa § 21, odsek d.) zákona č. 383/1997 Z.z.

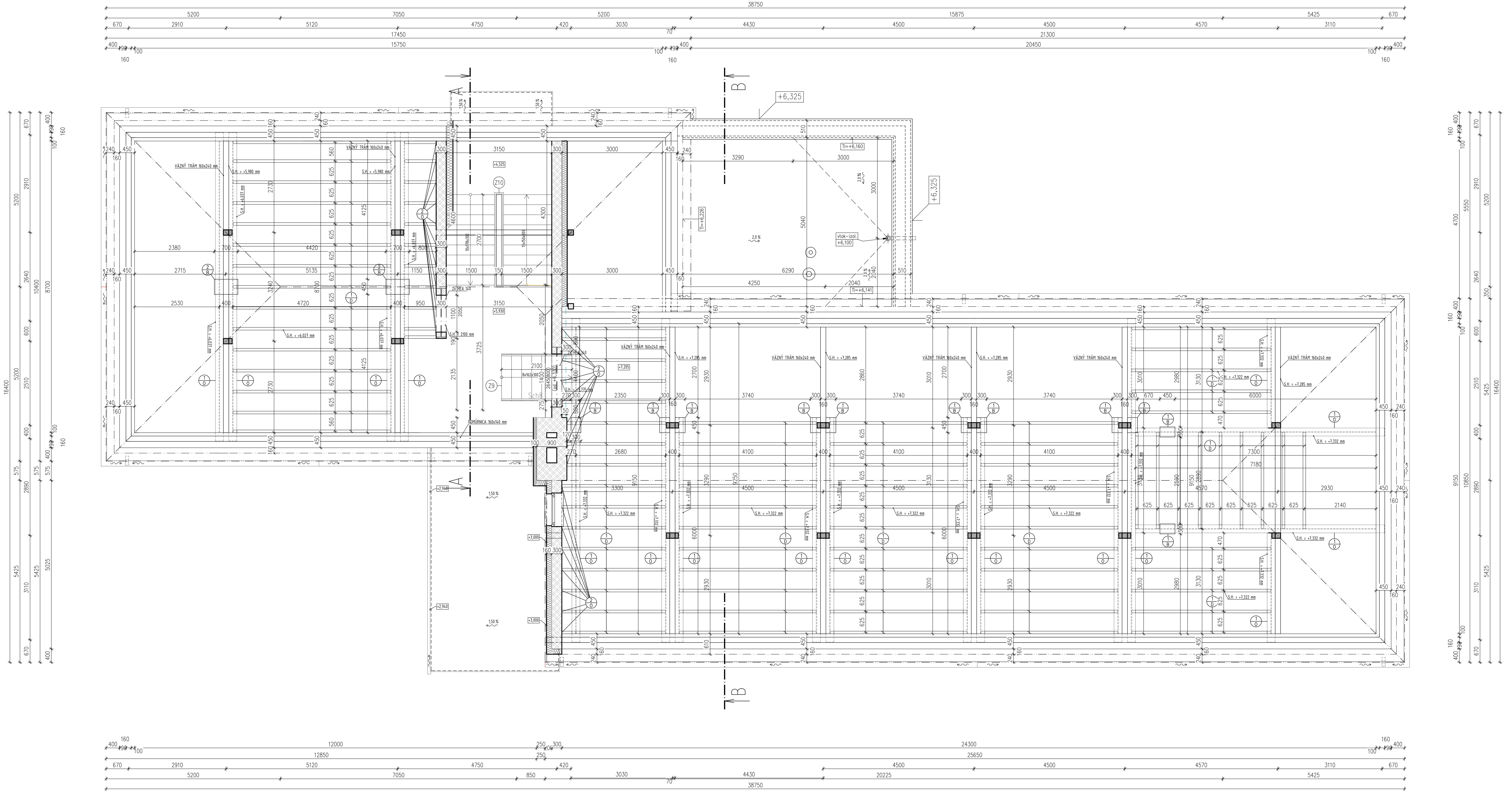
38750
5200
7050
5200
15875
5425
670
2910
5120
4750
420
3030
70
4430
4500
4500
4570
3110
17450
21300
15750
20450
400
100
160
12000
24300
12850
25650
250
300
850
20225
A
B
+6,325
VÄZNÝ TRÁM 160x240 mm
G.H. = +5,980 mm
G.H. = +6,027 mm
G.H. = +7,285 mm
G.H. = +7,322 mm
G.H. = +7,332 mm
POMÚRNICA 160x140 mm
Z10
Z9
Tl=+6,160
Tl=+6,141
Tl=+6,226
vtok-izol. +6,100
2,0 %
1,50 %
+2,940
+3,000
+4,325
+5,930
625
16400
10400
10850
9150
5200
8700
2640
2510
2890
5425
3110
5025

LEGENDA MATERIÁLOV

▨	OBVODOVÉ MURIVO hr. 460 mm – Z PLNÝCH PÁLENÝCH TEHÁL /290x150x65/ + KONTAKTNÝ ZATEPLOVACÍ SYSTÉM hr. 160 mm
▨	VNÚTORNÉ NOSNÉ MURIVO Z PLNÝCH PÁLENÝCH TEHÁL, hr. 450 A 300 /290x150x65/ mm
▨	VÝPLŇOVÉ MURIVO VYBÚRANĆH KONŠTRUKCIÍ – PLNÁ PÁLENÁ TEHLA NA MALTU
▨	SADROKARTÓNOVÁ PRIEČKA/STENA hr. 225 mm – S JEDNODUCHOU KONŠTRUKCIOU A JEDNOVRSTV.OPLÁŠTENÍM, POŽIARNOU ODOLNOSŤOU EI30, 1xRB(A) 12,5 + PAROTESNÁ FÓLIA + DREVENÝ ROŠT + TEP.IZOL. Z MINERÁLNEJ VLNY hr. 200 mm + OSB 12,5 mm (PRI KONTAKTE S EXTERIÉROM POLYSTYRÉN hr. 20 mm + TENKOVRSTVÁ OMIETKA)
∿	TEPELNÁ IZOLÁCIA – ZATEPLENIE OBVODOVEJ STENY, DOSKY Z POLYSTYRÉNU – NAPR. ISOVER EPS 70 F (λ=0,038 W/mK) hr. 160 mm (KOMÍN hr. 100 mm)

VÝKAZ OCELOVÝCH A DREVENÝCH VÝROBKOV:

1/O	NOSNÍK HEA240 /S235	dl. 127,8 m
2/O	STRMEŇ TYPU BOVA 80/200	27 ks
1/D	DREVENÉ TRÁMY 80/240	dl. 310,25 m
1/B	BETÓNOVÉ BLOKY POD NOSNÍKY 300/450/125	11 ks
2/B	BETÓNOVÉ BLOKY POD NOSNÍKY 700/450/105	2 ks

POZNÁMKA:

VÝROBKY SÚ VYPOČÍTANÉ BEZ REZERVY PREKRYTIA A SPÁJANIA !,
DREVENÉ TRÁMY ULOŽIŤ DO OCELOVÝCH PAPÚČ !
NOSNÍKY HEA240 SPOJIT POD TRÁMOM S PROFILOM L 50x50x5 (S PREVISOM 50 mm) KAŽDÝCH 600 mm !

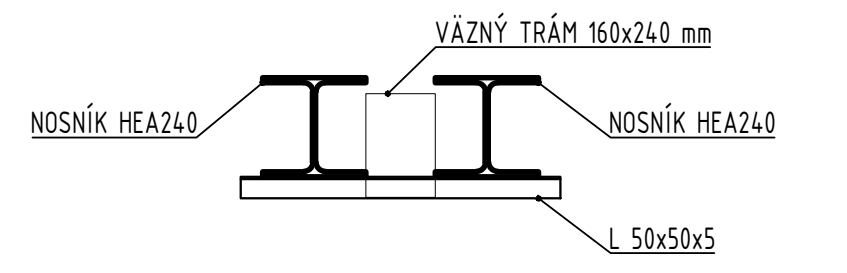
VÄZNÝ TRÁM 160x240 mm
NOSNÍK HEA240
NOSNÍK HEA240
L 50x50x5

Upozornenie:
Dané kóty sa môžu líšiť od skutočného stavu v dôsledku toho, že sa jedná o prestavbu.
Po odbúraní daných prvkov treba kóty premerať !!!

ZODPOVEDNÝ PROJEKTANT	Ing. LADISLAV VERES	
AUTORI	Ing. Ladislav Veres	
VYPRACOVALI, KRESLILI	Ing. Balázs Veres	

Letomostie 2
940 01 NOVÉ ZÁMKY
tel/fax.: 035/6 402 609
e-mail:
veres.ladislav@mail.t-com.sk
IČO: 44 477 210
IČ DPH: SK2022720216
architektonická kancelária ladislava veresa s.r.o.

MIESTO STAVBY	Turček, č.p. 54/1, 54/2
INVESTOR	PROSPECT spol. s.r.o. J. Simora 5, 940 01 Nové Zámky
AKCIA	**Prestavba bývalej ZŠ na bytový dom - 14 b.j.** Navrhovaný stav
OBJEKT	SO-1 Vlastná stavba
OBSAH	Konštrukcia podlahy podkrovia

FORMÁT	11 X A4
DÁTUM	aug/2019
ÚČEL	stavebné povolenie
MIERKA	1:50
KÓTOVANÉ	mm, m
Č. ZÁKAZKY	
Č. VÝKRESU	N10
Č. KÓPIE	

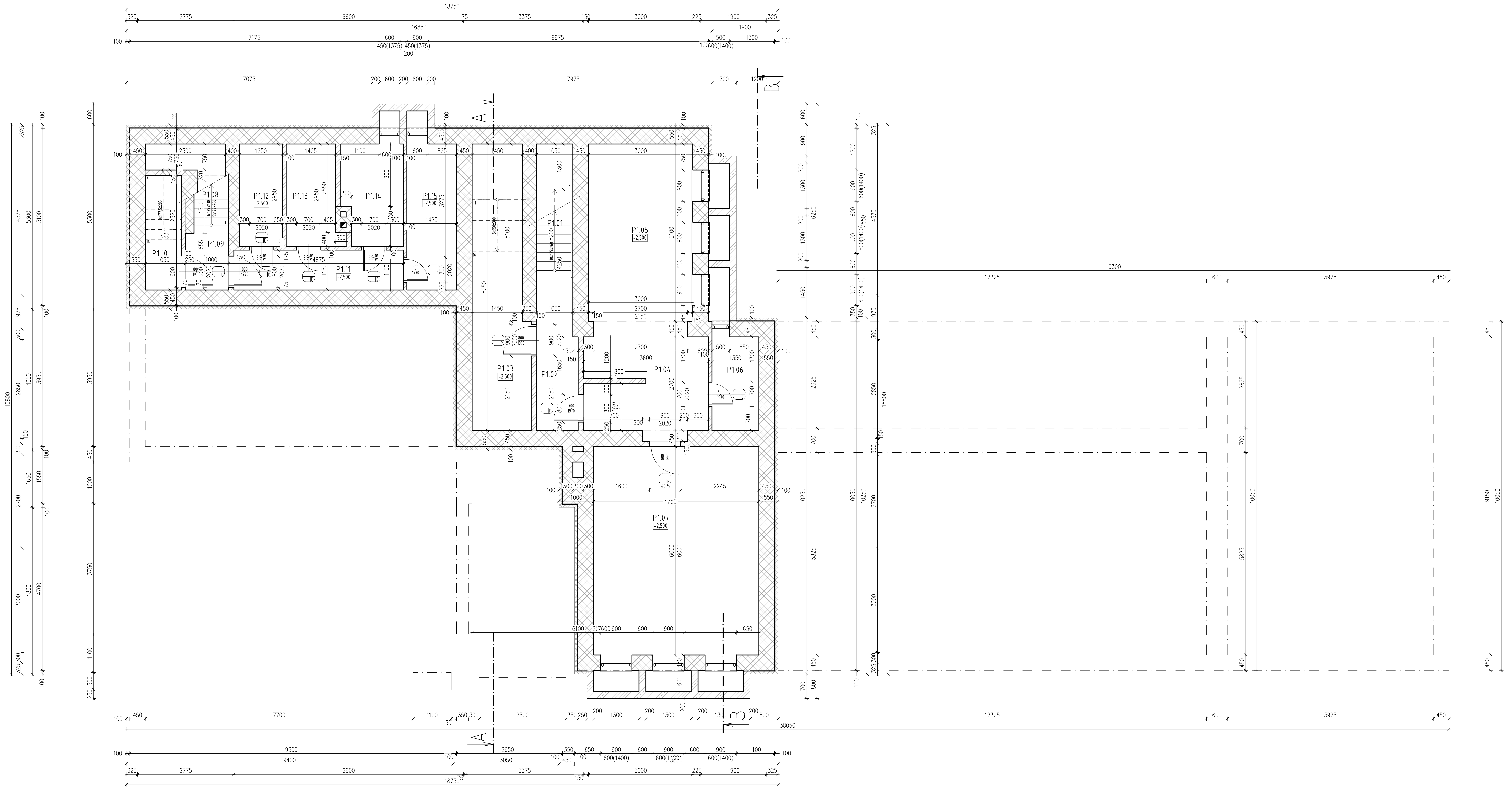

LEGENDA MIESTNOSTÍ

Č. m.	Názov miestností	m²	Podlaha		Steny	Strop	Poznámka
P1.01	Schodisko	3,82	Betónový poter		1	1	–
P1.02	Chodba	5,37	Betónový poter		1	1	–
P1.03	Sklad záhr. náradia	12,82	Betónový poter		1	1	–
P1.04	Chodba	10,61	Betónový poter		1	1	–
P1.05	Sklad uhlia	15,91	Betónový poter		1	1	–
P1.06	WC – Kotolňa	3,68	Betónový poter		1	1	–
P1.07	Kotolňa	28,57	Betónový poter		1	1	–
P1.08	Schodisko – byty	1,44	Betónový poter		1	1	–
P1.09	Chodba	2,38	PVC podlaha		1	1	–
P1.10	Pivnica 1	3,51	PVC podlaha		1	1	–
P1.11	Chodba	5,81	PVC podlaha		1	1	–
P1.12	Pivnica 2	3,72	PVC podlaha		1	1	–
P1.13	Pivnica 3	4,36	PVC podlaha		1	1	–
P1.14	Pivnica 4	5,00	PVC podlaha		1	1	–
P1.15	Sklad uhlia – byty	6,02	Betónový poter		1	1	–

LEGENDA MATERIÁLOV

▨ OBVODOVÉ MURIVO hr. 450 mm – Z PLNÝCH PÁLENÝCH TEHÁL /290x150x65/

▨ VNÚTORNÉ NOSNÉ MURIVO Z PLNÝCH PÁLENÝCH TEHÁL, hr. 450 A 300 /290x150x65/ mm

▨ DELIACE MURIVO Z PLNÝCH PÁLENÝCH TEHÁL, hr. 100 A 150 mm /290x150x65/ mm

▨ OBMUROVKA SUTERÉNNEJ STENY KUSOVÝM STAVIVOM, ZREJME PLNOU PÁLENOU TEHLOU SPÁJANOU POMOCOU MUROVACEJ MALTY

▨ ŽELEZOBETÓNOVÉ ANGLICKÉ DVORCE

POZNÁMKA

1 – Vnútorná vápenná omietka
2 – Keramický obklad
3 – Keramický sokel do v=100 mm
4 – Drevená soklová lišta do v=100 mm

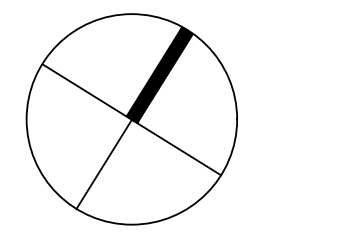

Upozornenie:
Dané kóty sa môžu líšiť od skutočného stavu v dôsledku toho, že sa jedná o prestavbu.
Po odbúraní daných prvkov treba kóty premerať !!!

ZODPOVEDNÝ PROJEKTANT	Ing. LADISLAV VERES	
AUTORI	Ing. Ladislav Veres	
VYPRACOVALI, KRESLILI	Ing. Balázs Veres	

Letomostie 2
940 01 NOVÉ ZÁMKY
tel/fax.: 035/6 402 609
e-mail:
veres.ladislav@mail.t-com.sk
IČO: 44 477 210
IČ DPH: SK2022720216
architektonická
kancelária
ladislava
veresa
s.r.o.

MIESTO STAVBY	Turček, č.p. 54/1, 54/2
INVESTOR	PROSPECT spol. s.r.o. J. Simora 5, 940 01 Nové Zámky

AKCIA
Prestavba bývalej ZŠ na bytový dom - 14 b.j.
Pôvodný stav
OBJEKT SO-1 Vlastná stavba

FORMÁT	11 X A4
DÁTUM	aug/2019
ÚČEL	stavebné povolenie
MIERKA	1:50
KÓTOVANÉ	mm, m
Č. ZÁKAZKY	

OBSAH
Pôdorys 1. PP

Č. VÝKRESU	Č. KÓPIE
P1	

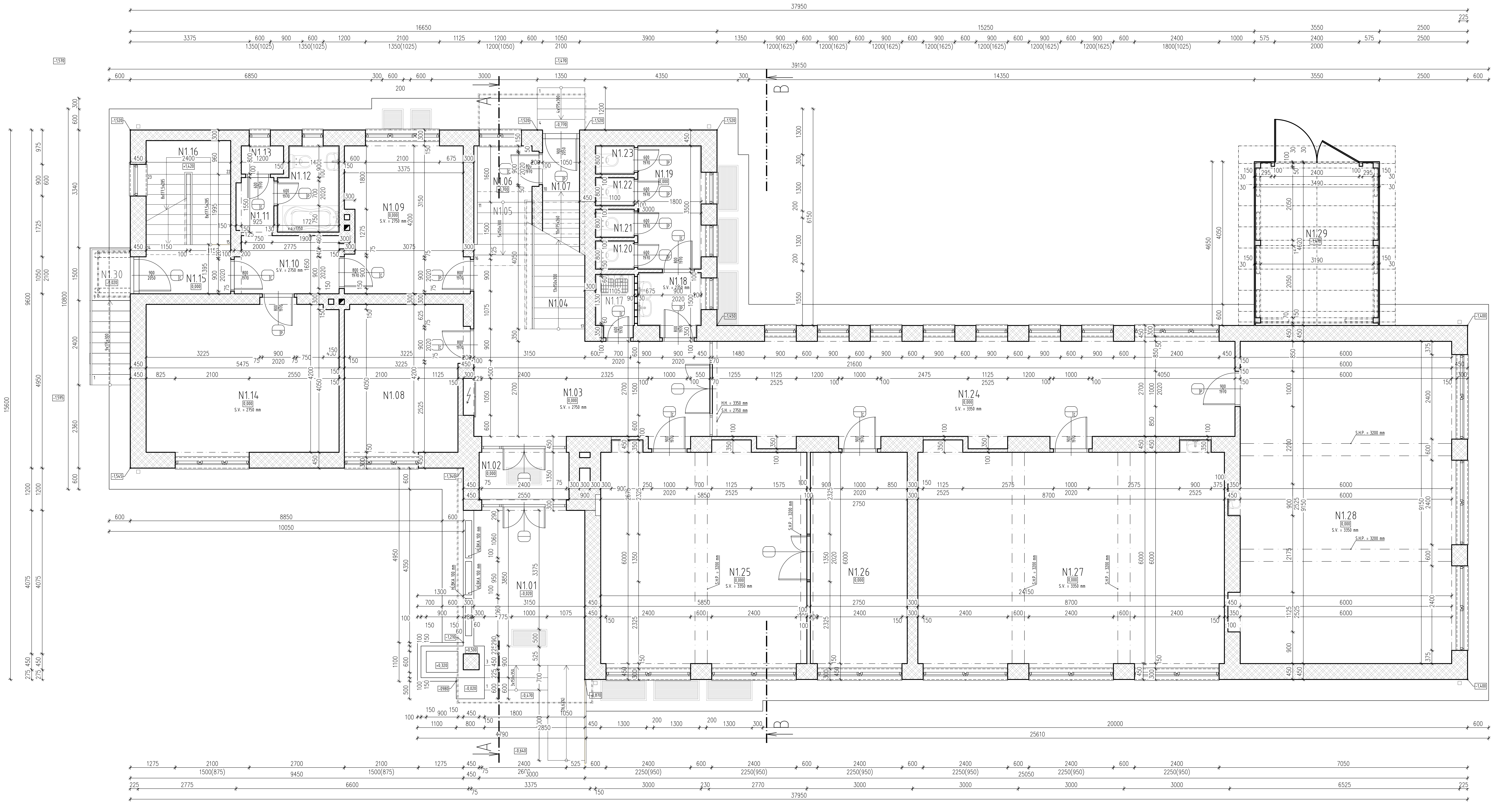

LEGENDA MIESTNOSTÍ

Č. m.	Názov miestností	m²	Podlaha		Steny	Strop	Poznámka
N1.01	Závetrie	14,38	Betónová dlažba		–	–	–
N1.02	Zádverie	4,16	Tearcová dlažba		1 , 3	1	–
N1.03	Hlavná chodba	24,15	Tearcová dlažba		1 , 3	1	–
N1.04	Hlavné schodisko	13,59	PVC podlaha/stupne		1 , 3	1	–
N1.05	Vedlajšie schodisko	2,36	PVC podlaha/stupne		1 , 3	1	–
N1.06	Medzipodesta	2,73	Tearcová dlažba		1 , 3	1	–
N1.07	Zádverie	1,70	Tearcová dlažba		1 , 3	1	–
N1.08	Riaditeľňa	14,34	PVC podlaha		1	1	–
N1.09	Zborovňa	14,43	PVC podlaha		1	1	–
N1.10	Chodba	4,98	PVC podlaha		1 , 3	1	–
N1.11	Predsieň	1,74	PVC podlaha		1 , 3	1	–
N1.12	Kúpeľňa	4,03	Keramická dlažba		1	1	v=1350mm
N1.13	Špajza	1,00	Keramická dlažba		1 , 3	1	–
N1.14	Izba	23,50	PVC podlaha		1	1	–
N1.15	Zádverie	3,68	PVC podlaha		1 , 3	1	–
N1.16	Schodisko – byty	7,09	PVC podlaha/stupne		1 , 3	1	–
N1.17	Miestn. pre uprat.	1,89	Kamenná dlažba		2	1	v=1350mm
N1.18	Predsieň – dievčatá	3,12	Kamenná dlažba		2	1	v=2150mm
N1.19	WC – dievčatá	6,49	Kamenná dlažba		2	1	v=1350mm
N1.20	WC – kabínka 1	0,92	Kamenná dlažba		2	1	v=1350mm
N1.21	WC – kabínka 2	0,92	Kamenná dlažba		2	1	v=1350mm
N1.22	WC – kabínka 3	0,92	Kamenná dlažba		2	1	v=1350mm
N1.23	WC – kabínka 4	0,92	Kamenná dlažba		2	1	v=1350mm
N1.24	Chodba – triedy	43,24	Tearcová dlažba		1 , 3	1	–
N1.25	Družina	36,65	PVC podlaha		1 , 4	1	–
N1.26	Pomocná miestnosť	16,98	PVC podlaha		1 , 4	1	–
N1.27	Učebňa 1	54,04	PVC podlaha		1 , 4	1	–
N1.28	Učebňa 2	56,76	PVC podlaha		1 , 4	1	–
N1.29	Garáž	15,97	Bez povrch. úpravy		–	–	–
N1.30	Exteriérové schodisko	4,49	Bez povrch. úpravy		–	–	–

LEGENDA MATERIÁLOV

▩	OBVODOVÉ MURIVO hr. 450 mm – Z PLNÝCH PÁLENÝCH TEHÁL /290x150x65/
▩	VNÚTORNÉ NOSNÉ MURIVO Z PLNÝCH PÁLENÝCH TEHÁL, hr. 450 A 300 mm /290x150x65/ mm
▨	DELIACE MURIVO Z PLNÝCH PÁLENÝCH TEHÁL, hr. 100 A 150 mm /290x150x65/ mm

POZNÁMKA

1 – Vnútorná vápenná omietka
2 – Keramický obklad
3 – Keramický sokel do v=100 mm
4 – Drevená soklová lišta do v=100 mm

Upozornenie:
Dané kóty sa môžu líšiť od skutočného stavu v dôsledku toho, že sa jedná o prestavbu.
Po odbúraní daných prvkov treba kóty premerať !!!

ZODPOVEDNÝ PROJEKTANT	Ing. LADISLAV VERES	
AUTORI	Ing. Ladislav Veres	
VYPRACOVALI, KRESLILI	Ing. Balázs Veres	

Letomostie 2
940 01 NOVÉ ZÁMKY
tel/fax.: 035/6 402 609
e-mail:
veres.ladislav@mail.t-com.sk
IČO: 44 477 210
IČ DPH: SK2022720216
architektonická kancelária ladislava veresa s.r.o.

MIESTO STAVBY	Turček, č.p. 54/1, 54/2
INVESTOR	PROSPECT spol. s.r.o. J. Simora 5, 940 01 Nové Zámky

AKCIA
Prestavba bývalej ZŠ na bytový dom - 14 b.j.
Pôvodný stav
OBJEKT
SO-1 Vlastná stavba

FORMÁT	11 X A4
DÁTUM	aug/2019
ÚČEL	stavebné povolenie
MIERKA	1:50
KÓTOVANÉ	mm, m
Č. ZÁKAZKY	

OBSAH
Pôdorys 1. NP

Č. VÝKRESU
P2
Č. KÓPIE

Tento dokument je duševným vlastníctvom autora. Bez jeho písomného súhlasu je rozširovanie, kopírovanie a ďalšie publikovanie trestné podľa podľa § 21, odsek d.) zákona č. 383/1997 Z.z.

N2.01
S.V. = 2750 mm
N2.02
N2.03
N2.04
N2.05
N2.06
N2.07
N2.08
N2.09
S.V. = 3425 mm
N2.10
N2.11
N2.12
N2.13
N2.14
N2.15
N2.16
N2.17
N2.18
N2.19
N2.20
N2.21
N2.22
A
B
37950
16650
21300
15600
9900
14800
9300
24850
10050

LEGENDA MIESTNOSTÍ

Č. m.	Názov miestností	m^2	Podlaha		Steny	Strop	Poznámka
N2.01	Hala	21,84	Tearcová dlažba		1 , 3	1	–
N2.02	Hlavné schodisko	12,24	PVC podlaha/stupne		1 , 3	1	–
N2.03	Predsieň – učitelia	2,97	Kamenná dlažba		2	1	v=1350mm
N2.04	WC – učitelia	0,92	Kamenná dlažba		2	1	v=1350mm
N2.05	Predsieň – chlapci	3,11	Kamenná dlažba		2	1	v=1350mm
N2.06	WC – chlapci	6,41	Kamenná dlažba		2	1	v=1350mm
N2.07	WC – kabínka 1	0,92	Kamenná dlažba		2	1	v=1350mm
N2.08	WC – kabínka 1	0,92	Kamenná dlažba		2	1	v=1350mm
N2.09	Chodba	45,62	Tearcová dlažba		1 , 3	1	–
N2.10	Dielňa	36,53	PVC podlaha		1 , 3	1	–
N2.11	Kabinet	17,43	PVC podlaha		1 , 3	1	–
N2.12	Učebňa 3	53,96	PVC podlaha		1 , 3	1	–
N2.13	Učebňa 4	56,76	PVC podlaha		1 , 3	1	–
N2.14	Schodisko – byty	7,09	PVC podlaha/stupne		1 , 3	1	–
N2.15	Chodba – schodisko	3,42	PVC podlaha		1 , 3	1	–
N2.16	Chodba	5,05	PVC podlaha		1 , 3	1	–
N2.17	Predsieň	1,78	PVC podlaha		1 , 3	1	–
N2.18	Špajza	1,12	Kamenná dlažba		1 , 3	1	–
N2.19	Kúpelňa	4,03	Kamenná dlažba		2	1	v=1350mm
N2.20	Izba	21,72	Drevené vlysy		1 , 4	1	–
N2.21	Kuchyňa	14,22	PVC podlaha		1	1	–
N2.22	Izba	16,79	Drevené vlysy		1 , 4	1	–

LEGENDA MATERIÁLOV

▨	OBVODOVÉ MURIVO hr. 450 mm – Z PLNÝCH PÁLENÝCH TEHÁL /290x150x65/
▨	VNÚTORNÉ NOSNÉ MURIVO Z PLNÝCH PÁLENÝCH TEHÁL, hr. 450 A 300 mm /290x150x65/ mm
▨	DELIACE MURIVO Z PLNÝCH PÁLENÝCH TEHÁL, hr. 100 A 150 mm /290x150x65/ mm
▤	ŠKRIDLOVÁ KRYTINA

POZNÁMKA

1 – Vnútorná vápenná omietka
2 – Keramický obklad
3 – Keramický sokel do v=100 mm
4 – Drevená soklová lišta do v=60 mm

Upozornenie:
Dané kóty sa môžu líšiť od skutočného stavu v dôsledku toho, že sa jedná o prestavbu.
Po odbúraní daných prvkov treba kóty premerať !!!

ZODPOVEDNÝ PROJEKTANT	Ing. LADISLAV VERES	
AUTORI	Ing. Ladislav Veres	
VYPRACOVALI, KRESLILI	Ing. Balázs Veres	

Letomostie 2
940 01 NOVÉ ZÁMKY
tel/fax.: 035/6 402 609
e-mail:
veres.ladislav@mail.t-com.sk
IČO: 44 477 210
IČ DPH: SK2022720216
architektonická kancelária ladislava veresa s.r.o.

MIESTO STAVBY	Turček, č.p. 54/1, 54/2
INVESTOR	PROSPECT spol. s.r.o. J. Simora 5, 940 01 Nové Zámky
AKCIA	**Prestavba bývalej ZŠ na bytový dom - 14 b.j.** Pôvodný stav
OBJEKT	SO-1 Vlastná stavba
OBSAH	Pôdorys 2. NP

FORMÁT	11 X A4
DÁTUM	aug/2019
ÚČEL	stavebné povolenie
MIERKA	1:50
KÓTOVANÉ	mm, m
Č. ZÁKAZKY	

Č. VÝKRESU	Č. KÓPIE
P3	

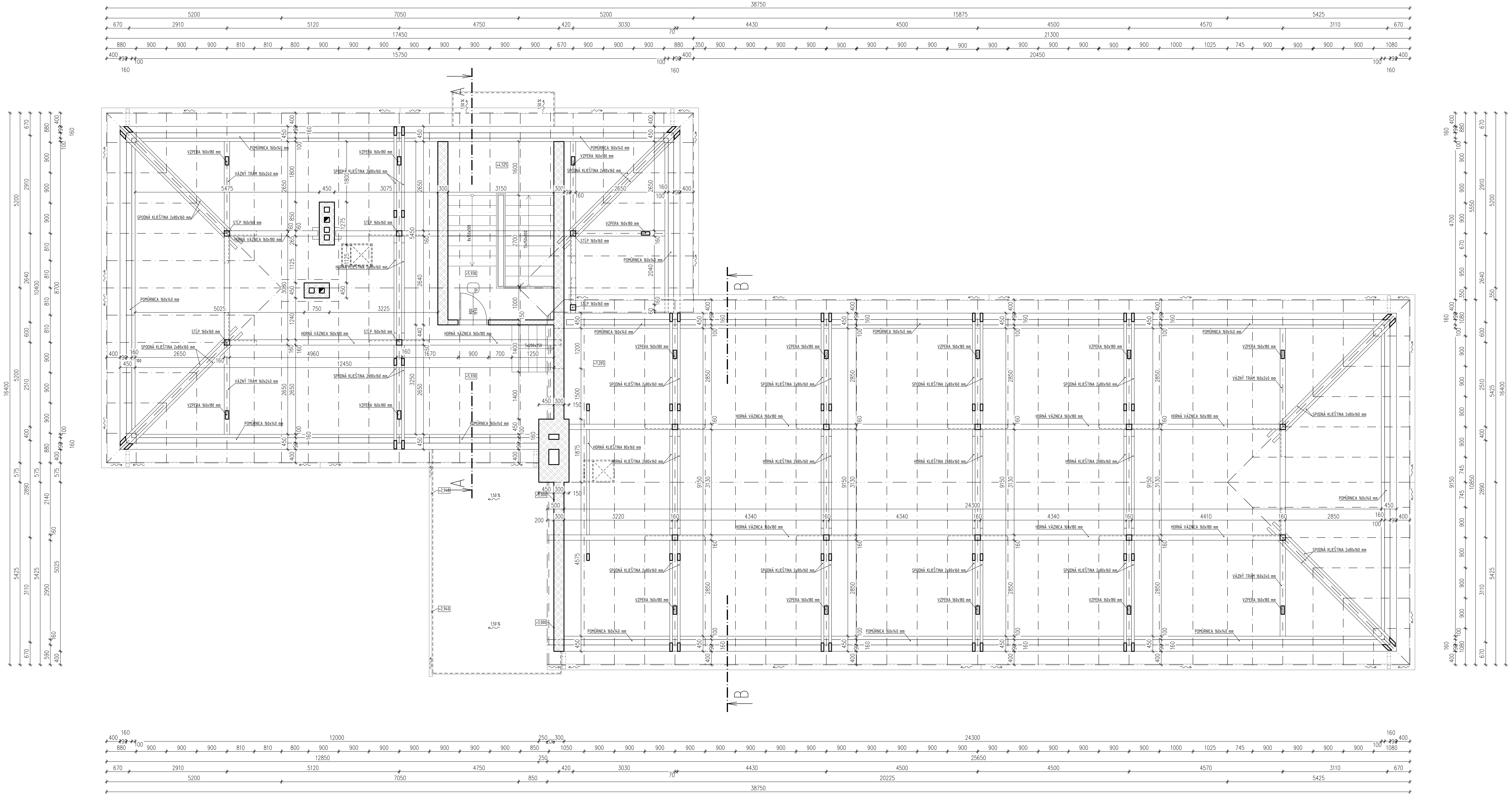
38750
5200
7050
15875
5425
17450
21300
15750
20450
24300
12000
12850
25650
20225
16400
10400
10850
A
B
1,50 %
VZPERA 160x180 mm
POMÚRNICA 160x140 mm
VÄZNÝ TRÁM 160x240 mm
SPODNÁ KLIEŠTINA 2x80x160 mm
STĹP 160x160 mm
HORNÁ VÄZNICA 160x180 mm
HORNÁ KLIEŠTINA 2x80x160 mm

LEGENDA MATERIÁLOV

▨	OBVODOVÉ MURIVO hr. 300 mm – Z PLNÝCH PÁLENÝCH TEHÁL /290x150x65/
▨	VNÚTORNÉ NOSNÉ MURIVO Z PLNÝCH PÁLENÝCH TEHÁL, hr. 300 mm /290x150x65/ mm
▨	DELIACE MURIVO Z PLNÝCH PÁLENÝCH TEHÁL, hr. 150 mm /290x150x65/ mm
▨	RASTENÉ DREVO OPRACOVANÉ DO POTREBNBÝCH FORMÁTOV

Upozornenie:
Dané kóty sa môžu líšiť od skutočného stavu v dôsledku toho, že sa jedná o prestavbu.
Po odbúraní daných prvkov treba kóty premerať !!!

ZODPOVEDNÝ PROJEKTANT	Ing. LADISLAV VERES	
AUTORI	Ing. Ladislav Veres	
VYPRACOVALI, KRESLILI	Ing. Balázs Veres	

Letomostie 2
940 01 NOVÉ ZÁMKY
tel/fax.: 035/6 402 609
e-mail:
veres.ladislav@mail.t-com.sk
IČO: 44 477 210
IČ DPH: SK2022720216
architektonická
kancelária
ladislava
veresa
s.r.o.

MIESTO STAVBY	Turček, č.p. 54/1, 54/2
INVESTOR	PROSPECT spol. s.r.o. J. Simora 5, 940 01 Nové Zámky
AKCIA	Prestavba bývalej ZŠ na bytový dom - 14 b.j. Pôvodný stav
OBJEKT	SO-1 Vlastná stavba
OBSAH	Pôdorys krovu

FORMÁT	11 X A4
DÁTUM	aug/2019
ÚČEL	stavebné povolenie
MIERKA	1:50
KÓTOVANÉ	mm, m
Č. ZÁKAZKY	

Č. VÝKRESU	Č. KÓPIE
P4	

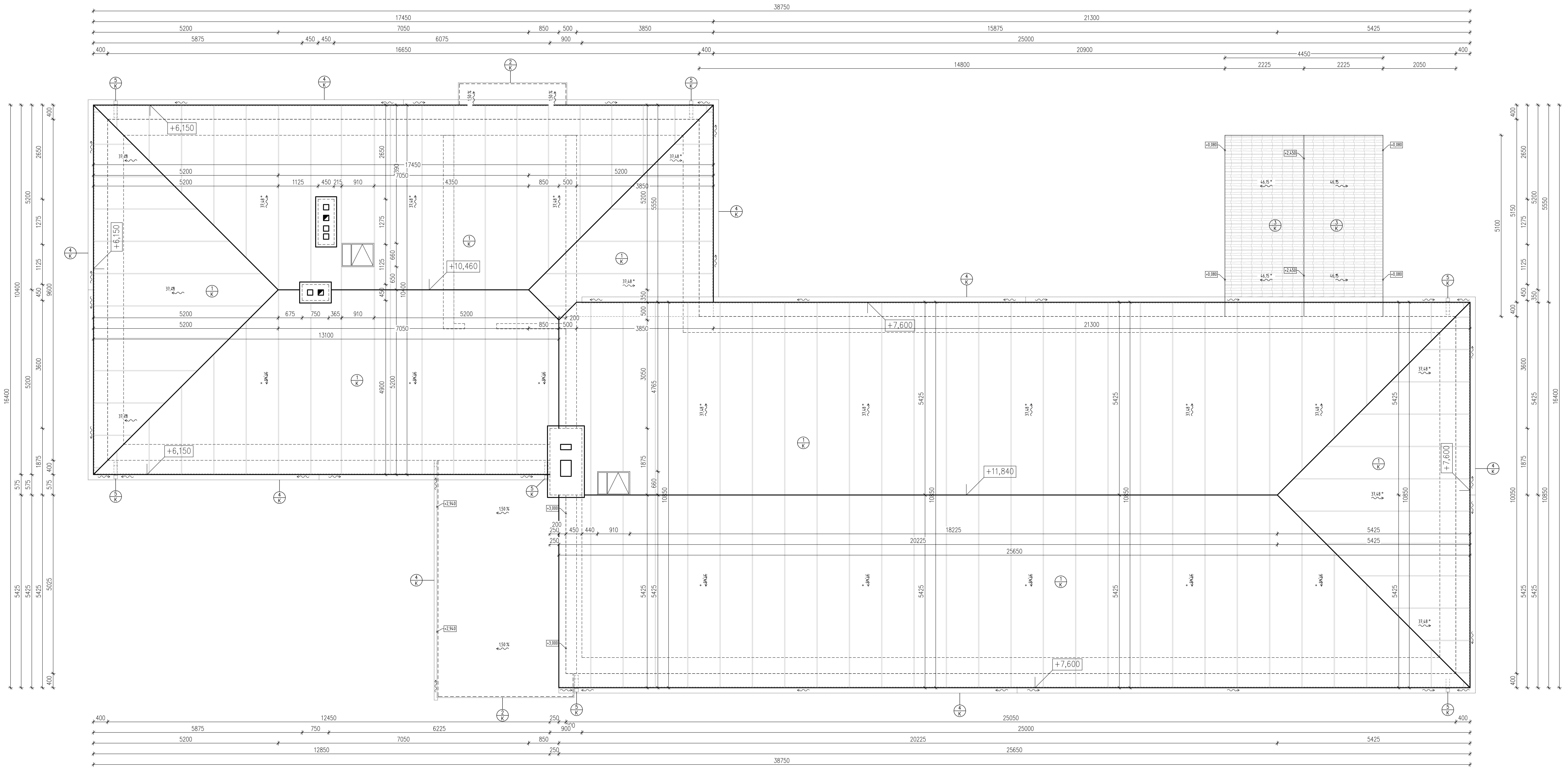
38750
17450
21300
5200
7050
850
500
3850
15875
5425
5875
450
6075
900
25000
400
16650
20900
14800
4450
2225
2050
+6,150
+10,460
+7,600
+11,840
+2,940
+3,000
+2,430
+0,080
37,48°
46,15°
1,50 %
13100
18225
20225
25650
12450
250
25050
6225
750
12850
10400
9600
16400
10850
10050
1/K
2/K
3/K
4/K
5/K

VÝKAZ KLAMPIARSKYCH VÝROBKOV:

1/K	STREŠNÁ KRYTINA – FALCOVANÝ POZINKOVANÝ PLECH	590 m2
2/K	OPLECHOVANIE PRÍSTREŠKOV	28,3 m2
3/K	ŠKRIDLOVÁ KRYTIAN GARÁŽE	32,6 m2
4/K	PODOKVAPNÝ ŽLAB – POZINKOVANÝ PLECH	dl. 114,9 m
5/K	ODPADOVÁ RÚRA POZINKOVANÝ PLECH	dl. 50,4 m

POZNÁMKA:

KLAMPIARSKE STREŠNÉ VÝROBKY SÚ VYPOČÍTANÉ BEZ REZERVY PREKRYTIA A SPÁJANIA !

Upozornenie:
Dané kóty sa môžu líšiť od skutočného stavu v dôsledku toho, že sa jedná o prestavbu.
Po odbúraní daných prvkov treba kóty premerať !!!

ZODPOVEDNÝ PROJEKTANT	Ing. LADISLAV VERES	
AUTORI	Ing. Ladislav Veres	
VYPRACOVALI, KRESLILI	Ing. Balázs Veres	

Letomostie 2
940 01 NOVÉ ZÁMKY
tel/fax.: 035/6 402 609
e-mail:
veres.ladislav@mail.t-com.sk
IČO: 44 477 210
IČ DPH: SK2022720216
architektonická
kancelária
ladislava
veresa
s.r.o.

MIESTO STAVBY	Turček, č.p. 54/1, 54/2
INVESTOR	PROSPECT spol. s.r.o. J. Simora 5, 940 01 Nové Zámky
AKCIA	Prestavba bývalej ZŠ na bytový dom - 14 b.j. Pôvodný stav
OBJEKT	SO-1 Vlastná stavba
OBSAH	Pôdorys strechy

FORMÁT	11 X A4
DÁTUM	aug/2019
ÚČEL	stavebné povolenie
MIERKA	1:50
KÓTOVANÉ	mm, m
Č. ZÁKAZKY	
Č. VÝKRESU	Č. KÓPIE
P5	

POHĽAD SEVEROZÁPADNÝ

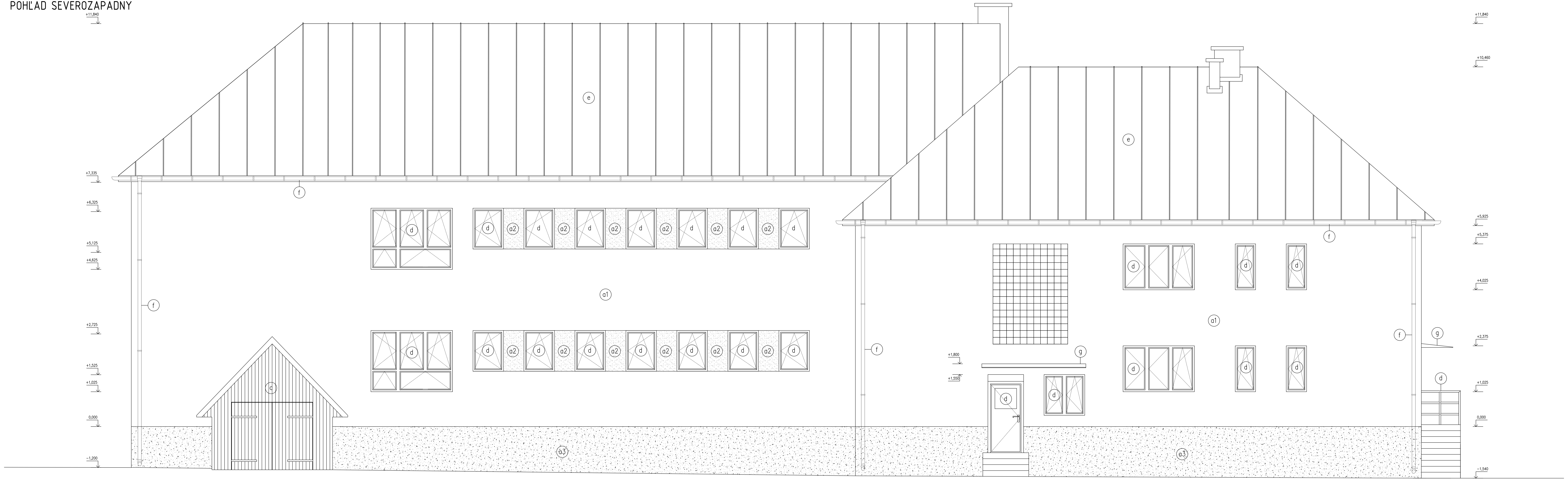
+11,840
+7,335
+6,325
+5,125
+4,625
+2,725
+1,525
+1,025
0,000
-1,200
e
f
d
a2
a1
c
a3
g
+1,800
+1,550
+10,460
+5,925
+5,375
+4,025
+2,375
-1,540

POHĽAD JUHOVÝCHODNÝ

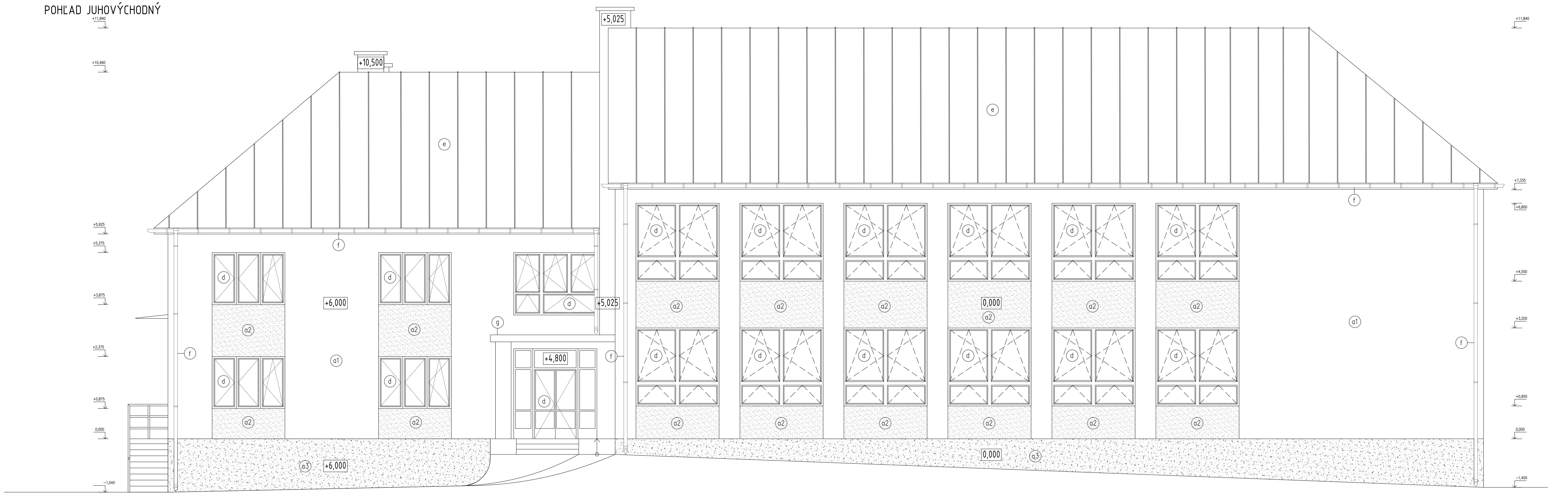
+11,840
+10,460
+10,500
+5,025
e
f
d
a2
a1
a3
g
+5,925
+5,375
+3,875
+2,375
+0,875
0,000
-1,540
+6,000
+4,800
+7,335
+6,800
+4,550
+3,200
+0,950
-1,400

POVRCHOVÉ ÚPRAVY

a1	FASÁDNA OMIETKA – FARBA BIELA
a2	FASÁDNA OMIETKA – FARBA ČERVENÁ
a3	SOKLOVÁ OMIETKA – FARBA BIELA
b	VÝPLNE OTVOROV – DREVENÉ
c	DREVENÝ OBKLAD
d	OCELOVÉ ZÁBRADLIE
e	STREŠNÁ KRYTINA – FALCOVANÝ PLECH – FARBA ČERVENÁ
f	DAŽĎOVÉ ZVODY/ŽLABY – POZINK
g	OPLECHOVANIE PRÍSTREŠKU – POZINKOVANÝ PLECH

Upozornenie:
Dané kóty sa môžu líšiť od skutočného stavu v dôsledku toho, že sa jedná o prestavbu.
Po odbúraní daných prvkov treba kóty premerať !!!

ZODPOVEDNÝ PROJEKTANT	Ing. LADISLAV VERES	
AUTORI	Ing. Ladislav Veres	
VYPRACOVALI, KRESLILI	Ing. Balázs Veres	

Letomostie 2
940 01 NOVÉ ZÁMKY
tel/fax.: 035/6 402 609
e-mail:
veres.ladislav@mail.t-com.sk
IČO: 44 477 210
IČ DPH: SK2022720216
architektonická
kancelária
ladislava
veresa
s.r.o.

MIESTO STAVBY	Turček, č.p. 54/1, 54/2
INVESTOR	PROSPECT spol. s.r.o. J. Simora 5, 940 01 Nové Zámky
AKCIA	**Prestavba bývalej ZŠ na bytový dom - 14 b.j.** Pôvodný stav
OBJEKT	SO-1 Vlastná stavba
OBSAH	Pohľady SZ, JV

FORMÁT	11 X A4
DÁTUM	aug/2019
ÚČEL	stavebné povolenie
MIERKA	1:50
KÓTOVANÉ	mm, m
Č. ZÁKAZKY	

Č. VÝKRESU	Č. KÓPIE
P6	

POHĽAD SEVEROVÝCHODNÝ

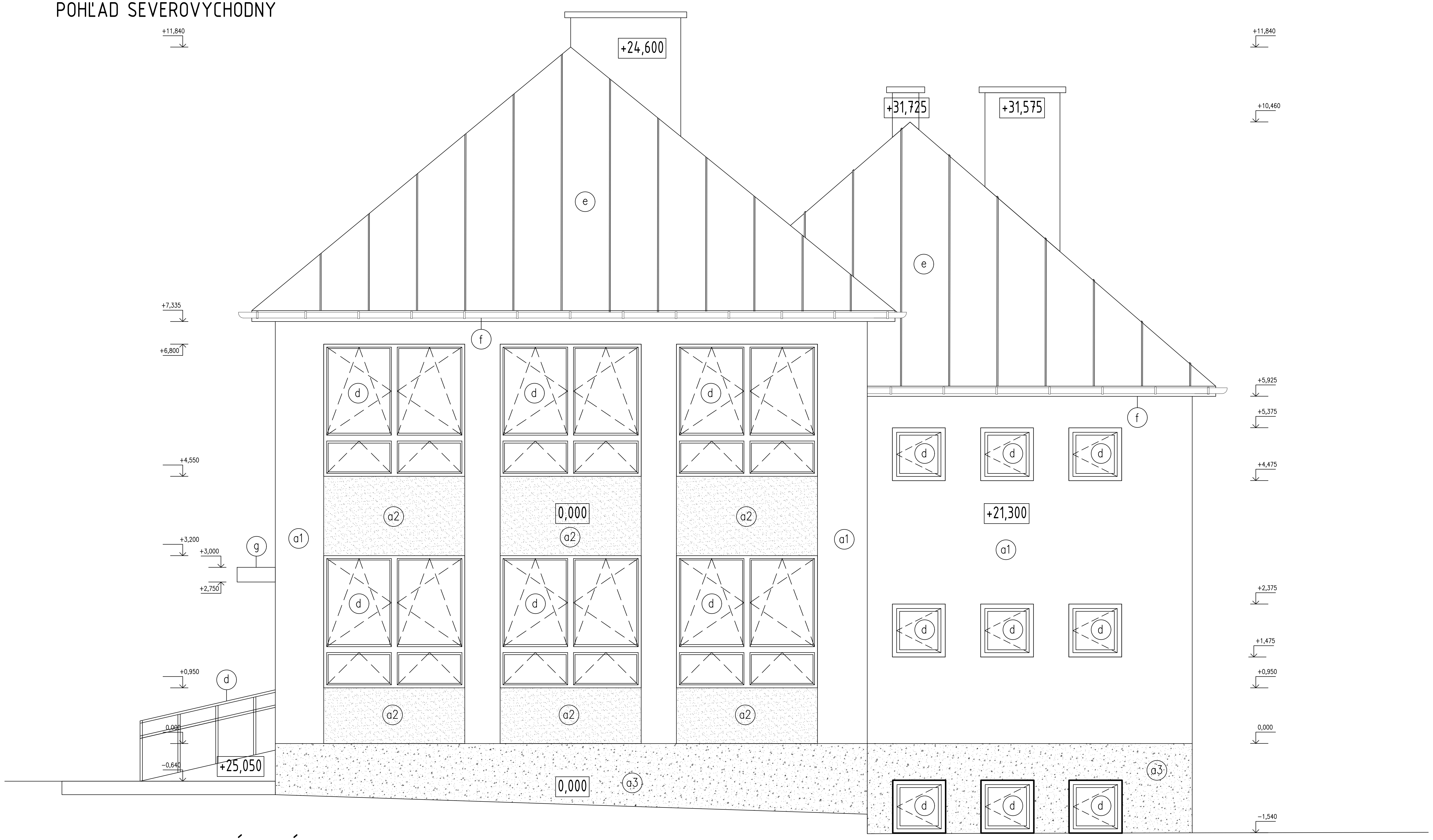
+11,840
+24,600
+31,725
+31,575
+11,840
+10,460
e
e
+7,335
+6,800
f
f
d
+5,925
+5,375
+4,550
+4,475
0,000
a2
a2
a2
a2
+21,300
+3,200
+3,000
g
a1
a1
a1
+2,750
+2,375
+1,475
+0,950
d
+0,950
0,000
-0,640
+25,050
0,000
a3
a3
0,000
-1,540

POHĽAD JUHOZÁPADNÝ

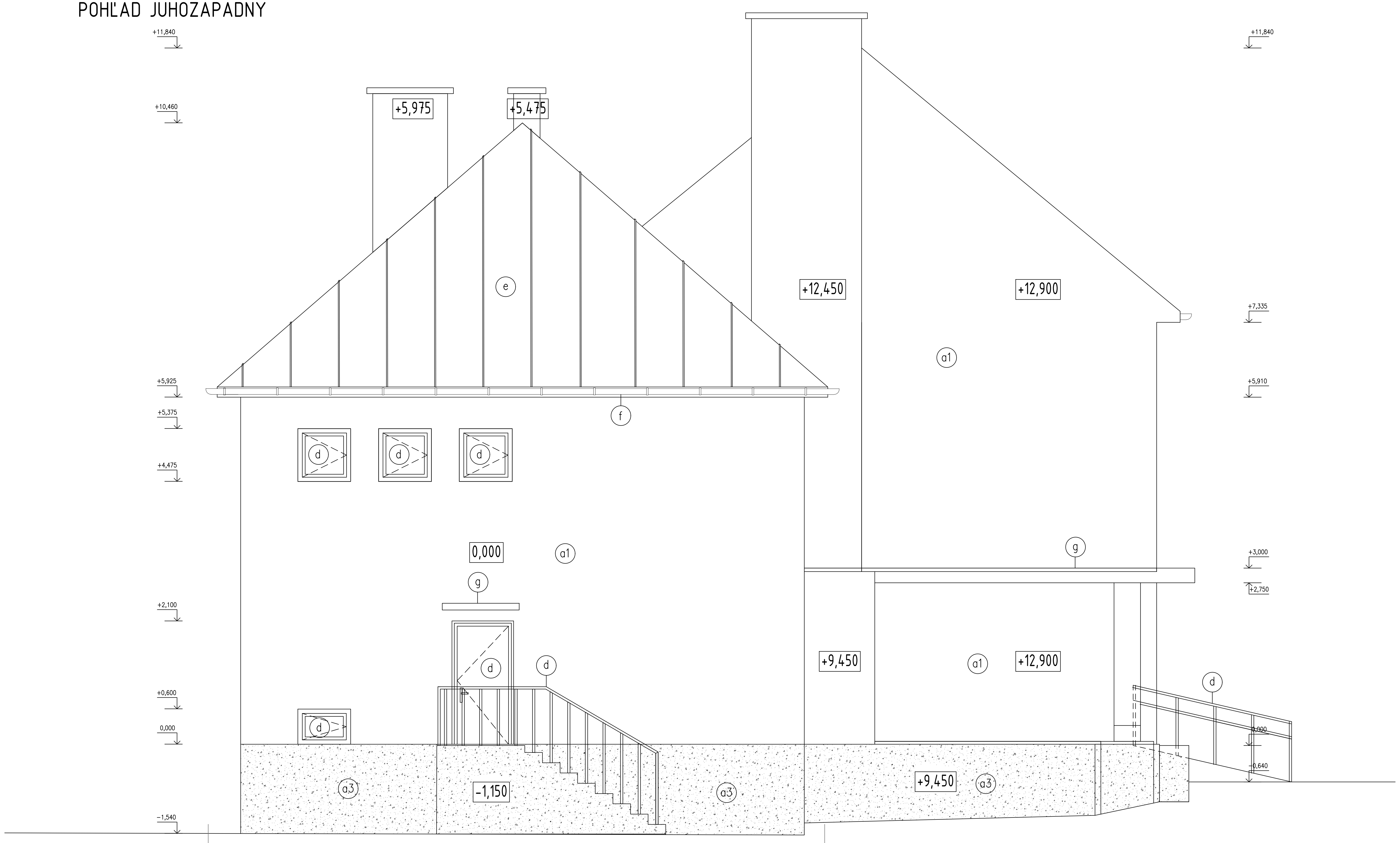
+11,840
+11,840
+10,460
+5,975
+5,475
e
+12,450
+12,900
+7,335
a1
+5,925
+5,910
f
+5,375
+4,475
d
d
d
0,000
a1
g
+3,000
g
+2,750
+2,100
d
d
+9,450
a1
+12,900
d
+0,600
0,000
d
0,000
-0,640
a3
-1,150
a3
+9,450
a3
-1,540

POVRCHOVÉ ÚPRAVY

a1	FASÁDNA OMIETKA – FARBA BIELA
a2	FASÁDNA OMIETKA – FARBA ČERVENÁ
a3	SOKLOVÁ OMIETKA – FARBA BIELA
b	VÝPLNE OTVOROV – DREVENÉ
c	DREVENÝ OBKLAD
d	OCELOVÉ ZÁBRADLIE
e	STREŠNÁ KRYTINA – FALCOVANÝ PLECH – FARBA ČERVENÁ
f	DAŽĎOVÉ ZVODY/ŽLABY – POZINK
g	OPLECHOVANIE PRÍSTREŠKU – POZINKOVANÝ PLECH

Upozornenie:
Dané kóty sa môžu líšiť od skutočného stavu v dôsledku toho, že sa jedná o prestavbu.
Po odbúraní daných prvkov treba kóty premerať !!!

ZODPOVEDNÝ PROJEKTANT	Ing. LADISLAV VERES	
AUTORI	Ing. Ladislav Veres	
VYPRACOVALI, KRESLILI	Ing. Balázs Veres	

Letomostie 2
940 01 NOVÉ ZÁMKY
tel/fax.: 035/6 402 609
e-mail:
veres.ladislav@mail.t-com.sk
IČO: 44 477 210
IČ DPH: SK2022720216
architektonická
kancelária
ladislava
veresa
s.r.o.

MIESTO STAVBY	Turček, č.p. 54/1, 54/2
INVESTOR	PROSPECT spol. s.r.o. J. Simora 5, 940 01 Nové Zámky
AKCIA	**Prestavba bývalej ZŠ na bytový dom - 14 b.j.** Pôvodný stav
OBJEKT	SO-1 Vlastná stavba
OBSAH	Pohľady SV, JZ

FORMÁT	7 X A4
DÁTUM	aug/2019
ÚČEL	stavebné povolenie
MIERKA	1:50
KÓTOVANÉ	mm, m
Č. ZÁKAZKY	

Č. VÝKRESU	Č. KÓPIE
P7	